

ACTIVITAT INTEGRAL DELS JUTJATS DE PAU

*INDICADORS PRINCIPALS  
DE L'ACTIVITAT DELS  
JUTJATS DE PAU DE  
CATALUNYA INCLÒS  
INFOREG*

2019



Generalitat de Catalunya  
Departament de Justícia  
**Secretaria de Relacions  
amb l'Administració de Justícia**  
Sub-direcció General de Suport Judicial  
i Coordinació Tècnica

## **LA JUSTÍCIA DE PAU ANY 2019**

- 0-*      **INTRODUCCIÓ**
- I-*      **DADES BÀSIQUES**
- II-*     **ACTIVITAT JUDICIAL I DE REGISTRE CIVIL**
- III-*    **SUBVENCIONS**



## ELS JUTJATS DE PAU GESTIONEN MÉS DE 627.000 ACTUACIONS DURANT L'ANY 2019

Durant l'any 2019, els jutjats de pau de Catalunya han gestionat un total de 627.924 actuacions dins dels àmbits competencials respectius, amb el següent desglossament:

Àmbit civil (no inclou Registre Civil)-	144.658 (23,03% s/ total)
Àmbit penal-	135.182 (21,53% s/total)
Registre Civil (inclou Inforeg i RC manual)-	348.084 (55,43% s/total)
Informació Mediacions- <b>No incloses en el total global</b>	77 (0,01% s/total)

### Demografia i evolució de la població

La proporció entre la població atesa als jutjats de pau i a la jurisdicció ordinària es manté estable en els darrers 3 anys. Així el 40% de la població total de Catalunya (que s'ha mantingut per sobre dels 3 milions) està servida per aquests òrgans judicials amb una franja que oscil·la entre els 26 i els 90.664 habitants, segons el darrer padró municipal declarat oficial i referit a l'1 de gener de 2019- Reial Decret 743/2019, de 20 de desembre (BOE 311, de 27/12/19).

### Activitat judicial

Les dades de l'activitat judicial han estat aportades directament pels jutjats de pau a través de l'EACAT, i les del Registre civil s'obtenen del quadre de comandament d'Inforeg. De l'anàlisi realitzat es conclou:

- Es mantenen les proporcions dels darrers anys, ja que l'activitat civil i penal ronda el 44% del total i les de Registre Civil (manual i Inforeg) son el 56% restant. Tanmateix, destaquen: l'àmbit territorial de Tarragona, on les tasques de Registre Civil no superen el 46% del total d'activitat i Girona, on s'enfilen fins al 62,9% mentre que a la resta el model es repeteix.

- Pel que fa als tipus d'actuacions, el major percentatge d'actuacions dels àmbits civil i penal són exhorts que s'enquibeixen dins de l'apartat de l'auxili jurisdiccional que s'han de prestar els òrgans judicials entre si. Aquest auxili és especialment important en l'àmbit penal que suposa un 94% amb més de 127.000 actuacions, mentre que l'àmbit civil el percentatge baixa fins al 90% i un total de 130.000 actuacions.

Amb relació amb el repartiment d'activitat segons l'àmbit territorial, el quadre següent evidencia el mateix repartiment d'anys anteriors.

TOTAL (CIVIL+PENAL+REGISTRE CIVIL)	ÀMBITS					Total Catalunya
	Barcelona	Girona	Lleida	Tarragona	Terres d'Ebre	
	345.171	116.236	56.281	81.404	28.832	627.924
	54,97%	18,51%	8,96%	12,96%	4,59%	100%

### **Infoleg (gestió informatitzada del Registre Civil)**

D'ençà la implantació d'aquest programari, que gestiona les inscripcions i els certificats que han de dur a terme els jutjats de pau, es manté una tendència cap a l'estabilització amb una lleugera davallada amb les dades de 2019.

	<b>2017</b>	<b>2018</b>	<b>2019</b>
<b>INFOLEG</b>			
<b>Inscripcions</b>	87.150	91.940	89.988
<b>Certificats</b>	132.338	135.945	127.252
<b>TOTAL</b>	<b>219.488</b>	<b>227.885</b>	<b>217.240</b>

### **Despesa de finançament de la justícia de pau**

Durant l'any 2019 es va atorgar un total d'1.576.210€ a tots els ajuntaments dels municipis de Catalunya on hi ha jutjat de pau. Aquest import inclou la subvenció ordinària als ajuntaments en funció del padró municipal vigent en el moment de la convocatòria i també les 4 subvencions addicionals als ajuntaments que també atenen centres penitenciaris:

La Roca del Vallès (Quatre Camins i Joves)  
Sant Esteve Sesrovires (Brians I i II)  
Sant Joan de Vilatorrada (Lledoners)  
Secuita (Mas d'Enric)

L'import total atorgat suposa el 100% del total pressupostat, gràcies als esforços de la Unitat i l'agilitat en la recepció i tramesa de les dades les quals, des de fa 4 anys, es gestionen de forma automatitzada a través del formulari acordat amb el Consorci AOC que conté les dades de l'activitat judicial així com els tràmits de justificació de la destinació de les subvencions atorgades. Enguany, les implicacions de la suspensió administrativa, com a conseqüència de la pandèmia per la Covid-19, han retardat la recepció i recopilació de les dades que es presenten en aquest recull.

Barcelona, setembre de 2020

	<b>POBLACIÓ TOTAL DE CATALUNYA</b>	<b>POBLACIÓ DE MUNICIPIS AMB JUTJAT PAU (2019)</b>	<b>% DE LA POBLACIÓ DELS MUNICIPIS AMB JUTJAT DE PAU</b>	<b>MITJANA DE POBLACIÓ DELS MUNICIPIS AMB JUTJAT DE PAU</b>
<b>BARCELONA</b>	5.664.579	1.907.021	33,67%	6.668
<b>GIRONA</b>	771.044	482.296	62,55%	2.275
<b>LLEIDA</b>	434.930	237.046	54,50%	1.058
<b>TARRAGONA</b>	637.406	333.719	52,36%	2.472
<b>TERRES DE L'EBRE</b>	167.258	110.084	65,82%	2.685
<b>TOTAL</b>	<b>7.675.217</b>	<b>3.070.166</b>	<b>40,00%</b>	<b>3.419</b>

Font: INE (Reial Decret 743/2019, de 20 de desembre, pel qual es declaren oficials les xifres de població resultants de la revisió dels padrons municipals referides a l'1 de gener de 2019. BOE núm. 311, de 27.12.2019)

## DISTRIBUCIÓ DELS MUNICIPIS AMB JUTJAT DE PAU

	<b>MUNICIPIIS</b>	<b>% S/TOTAL MUNICIPIS AMB JUTJAT DE PAU</b>	<b>HABITANTS MUNICIPIS AMB JUTJAT DE PAU</b>	<b>% S/TOTAL</b>
<b>MUNICIPIIS = + 7.000 HABITANTS</b>	118	13,14	118	13,14
<b>MUNICIPIIS - 7.000 HABITANTS</b>	780	86,86	780	86,86
<b>TOTAL</b>	<b>898</b>	<b>100</b>	<b>898</b>	<b>100</b>

# LA JUSTÍCIA DE PAU ANY 2019

## *I- DADES BÀSIQUES*

## ACTIVITAT DELS JUTJATS DE PAU PER TERRITORI I TIPUS D'ACTUACIÓ - ANY 2019. TOTAL CATALUNYA (\*)

(\*) Dades obtingudes sobre un total de 898 memòries de l'activitat judicial rebudes (100%)

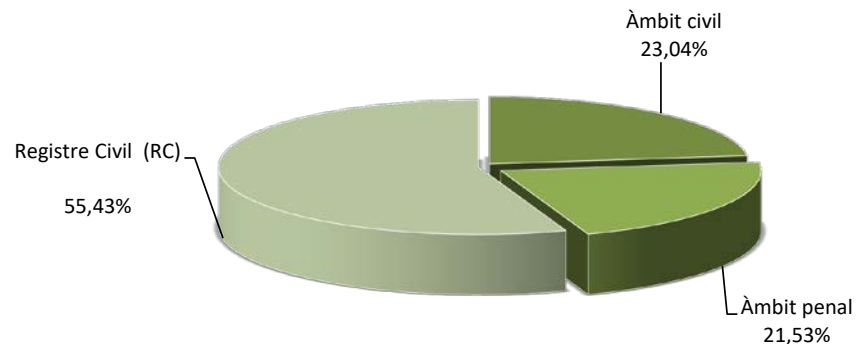
	Barcelona	Girona	Lleida	Tarragona	Terres d'Ebre	Total Catalunya	Distribució %
Àmbit civil	79.499	21.545	13.682	22.377	7.555	144.658	23,04%
Àmbit penal	76.471	21.570	11.094	21.601	4.446	135.182	21,53%
Registre Civil (RC) □	189.201	73.121	31.505	37.426	16.831	348.084	55,43%

### DESGLOSSAMENT ACTUACIONS DEL REGISTRE CIVIL

Certificats manuals	65.463	31.539	13.584	12.988	7.270	130.844	37,59%
Inscripcions Inforeg	53.923	16.954	6.843	9.054	3.214	89.988	25,85%
Certificats Inforeg	69.815	24.628	11.078	15.384	6.347	127.252	36,56%

TOTAL ÀMBITS (CIVIL+PENAL+REGISTRE CIVIL)	Barcelona	Girona	Lleida	Tarragona	Terres d'Ebre	Total Catalunya
	345.171	116.236	56.281	81.404	28.832	627.924
	54,97%	18,51%	8,96%	12,96%	4,59%	100,00%

### Distribució de l'activitat per àmbit jurisdiccional TOTAL CATALUNYA



# LA JUSTÍCIA DE PAU ANY 2019

## *II- ACTIVITAT JUDICIAL I DE REGISTRE CIVIL*

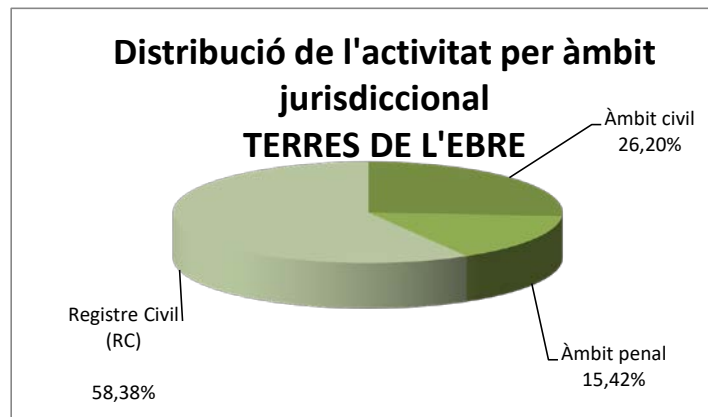
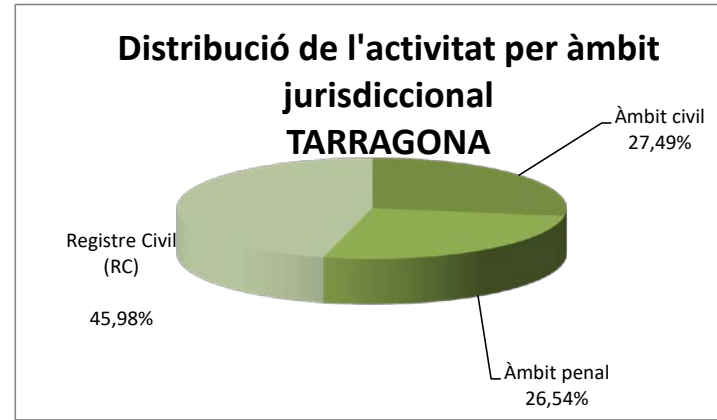
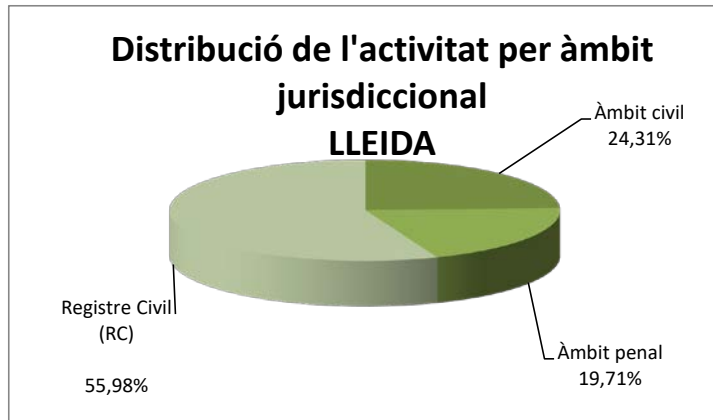
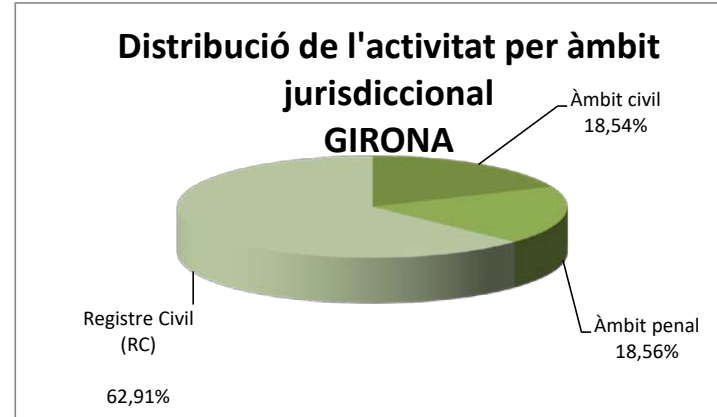
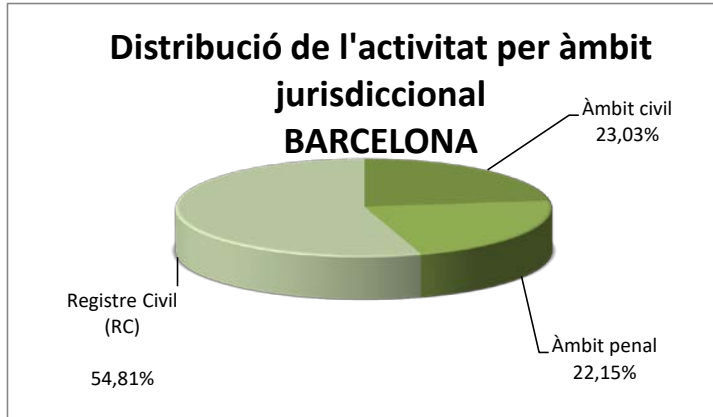


## ACTIVITAT DELS JUTJATS DE PAU PER TERRITORI I TIPUS D'ACTUACIÓ ANY 2019

100,0%

	Barcelona	Girona	Lleida	Tarragona	Terres d'Ebre	Total Catalunya	Distribució %
<b>Àmbit civil</b>	79.499	21.545	13.682	22.377	7.555	144.658	23,04%
Actes de conciliació	1.131	319	279	268	88	2.085	1,44%
Exhorts	74.361	19.672	12.135	19.111	5.390	130.669	90,33%
Judicicis verbals	702	4	276	312	37	1.331	0,92%
Altres actuacions	3.305	1.550	992	2.686	2.040	10.573	7,31%
<b>Registre civil</b>	189.201	73.121	31.505	37.426	16.831	348.084	55,43%
<b>CERT. MANUAL</b>							
Naixements	22.209	9.454	5.997	4.774	2.508	44.942	12,91%
Defuncions	10.128	5.294	4.254	2.750	1.793	24.219	6,96%
Matrimonis	13.091	4.164	2.463	2.060	1.014	22.792	6,55%
Altres actuacions	20.035	12.627	870	3.404	1.955	38.891	11,17%
<b>INSC. INFOREG</b>							
Naixements	24.731	8.612	3.460	4.662	1.554	43.019	12,36%
Matrimonis	19.237	4.982	1.787	3.131	987	30.124	8,65%
Defuncions	9.955	3.360	1.596	1.261	673	16.845	4,84%
<b>CERT. INFOREG</b>							
Naixements	35.770	12.340	4.996	6.993	2.306	62.405	17,93%
Matrimonis	11.871	3.381	1.138	2.064	596	19.050	5,47%
Defuncions	14.329	5.703	3.024	2.424	1.351	26.831	7,71%
General	7.845	3.204	1.920	3.903	2.094	18.966	5,45%
<b>Àmbit penal</b>	76.471	21.570	11.094	21.601	4.446	135.182	21,53%
Diligències prèvies	397	254	330	82	92	1.155	0,85%
Exhorts	73.754	19.798	10.472	19.133	4.038	127.195	94,09%
Altres actuacions	2.320	1.518	292	2.386	316	6.832	5,05%
<b>Total activitat</b>	<b>345.171</b>	<b>116.236</b>	<b>56.281</b>	<b>81.404</b>	<b>28.832</b>	<b>627.924</b>	

## ACTIVITAT DELS JUTJATS DE PAU PER TIPUS D'ACTUACIÓ I PER ÀMBIT TERRITORIAL L'ANY 2019



## ACTIVITAT JUDICIAL DELS JUTJATS DE PAU DE BARCELONA PER PARTITS JUDICIALS ANY 2019

		Arenys de Mar	Badalona	Berga	Cerdanyola del Vallès	Esplugues de Llobregat	Gavà	Granollers	Igualada	Manresa	Martorell
<b>ÀMBIT CIVIL</b>		7.497	2.178	817	6.028	558	5.012	12.539	2.988	3.950	4.200
<b>REGISTRE CIVIL</b>	<b>CERT. MANUAL</b>	3.991	1.419	1.879	2.232	1.069	1.563	10.353	3.071	8.637	3.825
	<b>INSC. INFOREG</b>	4.988	1.021	649	2.632	328	3.505	7.420	1.670	3.788	2.389
	<b>CERT. INFOREG</b>	8.401	1.827	704	4.136	333	4.793	8.518	1.970	4.149	4.029
<b>ÀMBIT PENAL</b>		6.335	1.599	377	3.868	247	3.926	12.516	2.804	5.184	15.743
<b>TOTAL</b>		31.212	8.044	4.426	18.896	2.535	18.799	51.346	12.503	25.708	30.186

		Mataró	Mollet del Vallès	Rubí	Sabadell	Sant Boi de Llobregat	Sant Feliu de Llobregat	Terrassa	Vic	Vilafranca del Penedès	Vilanova i la Geltrú
<b>ÀMBIT CIVIL</b>		7.571	1.801	2.886	4.634	663	4.782	912	3.001	2.225	5.257
<b>REGISTRE CIVIL</b>	<b>CERT. MANUAL</b>	5.718	1.962	37	3.934	1.531	3.016	636	3.922	2.911	3.757
	<b>INSC. INFOREG</b>	5.204	1.299	2.491	2.301	458	4.904	750	3.175	1.658	3.293
	<b>CERT. INFOREG</b>	5.780	1.588	2.481	2.855	586	5.688	668	4.914	2.316	4.079
<b>ÀMBIT PENAL</b>		3.123	1.328	1.918	2.865	200	3.999	379	4.208	2.088	3.764
<b>TOTAL</b>		27.396	7.978	9.813	16.589	3.438	22.389	3.345	19.220	11.198	20.150

## ACTIVITAT JUDICIAL DELS JUTJATS DE PAU DE GIRONA PER PARTITS JUDICIALS ANY 2019

	La Bisbal d'Empordà	Blanes	Figueres	Girona	Olot	Puigcerdà	Ripoll	Sant Feliu de Guíxols	Santa Coloma de Farners	
<b>ÀMBIT CIVIL</b>	3.743	3.124	4.681	3.518	420	256	436	1.725	3.642	
<b>REGISTRE CIVIL</b>	<b>CERT. MANUAL</b>	2.905	4.128	6.336	6.396	1.154	512	1.215	4.396	4.497
	<b>INSC. INFOREG</b>	3.164	1.612	2.798	5.162	606	161	628	685	2.138
	<b>CERT. INFOREG</b>	3.904	3.135	4.405	7.465	717	188	625	964	3.225
<b>ÀMBIT PENAL</b>	3.782	2.282	4.959	4.013	511	165	427	1.658	3.773	
<b>TOTAL</b>	<b>17.498</b>	<b>14.281</b>	<b>23.179</b>	<b>26.554</b>	<b>3.408</b>	<b>1.282</b>	<b>3.331</b>	<b>9.428</b>	<b>17.275</b>	

## ACTIVITAT JUDICIAL DELS JUTJATS DE PAU DE LLEIDA PER PARTITS JUDICIALS ANY 2019

	Balaguer	Cervera	Lleida	La Seu d'Urgell	Solsona	Tremp	Vielha	
<b>ÀMBIT CIVIL</b>	2.495	3.152	6.646	272	320	528	269	
<b>REGISTRE CIVIL</b>	<b>CERT. MANUAL</b>	2.651	2.329	4.846	914	824	1.608	412
	<b>INSC. INFOREG</b>	1.226	1.423	3.052	172	422	444	104
	<b>CERT. INFOREG</b>	2.179	1.983	5.159	344	563	714	136
<b>ÀMBIT PENAL</b>	1.957	2.082	6.208	150	284	299	114	
<b>TOTAL</b>	<b>10.508</b>	<b>10.969</b>	<b>25.911</b>	<b>1.852</b>	<b>2.413</b>	<b>3.593</b>	<b>1.035</b>	

**ACTIVITAT JUDICIAL DELS JUTJATS DE PAU DE TARRAGONA PER PARTITS JUDICIALS  
ANY 2019**

		Falset	Reus	Tarragona	Valls	El Vendrell
<b>ÀMBIT CIVIL</b>		1.256	6.394	5.301	1.220	8.206
<b>REGISTRE CIVIL</b>	<b>CERT. MANUAL</b>	1.620	2.661	2.629	2.163	3.915
	<b>INSC. INFOREG</b>	490	2.351	2.268	989	2.956
	<b>CERT. INFOREG</b>	846	4.476	2.641	1.498	5.923
<b>ÀMBIT PENAL</b>		604	4.727	8.921	1.458	5.891
<b>TOTAL</b>		4.816	20.609	21.760	7.328	26.891

**ACTIVITAT JUDICIAL DELS JUTJATS DE PAU DE LES TERRES D'EBRE PER PARTITS JUDICIALS  
ANY 2019**

		Amposta	Gandesa	Tortosa
<b>ÀMBIT CIVIL</b>		1.958	1.231	4.366
<b>REGISTRE CIVIL</b>	<b>CERT. MANUAL</b>	3.152	1.787	2.331
	<b>INSC. INFOREG</b>	1.304	610	1.300
	<b>CERT. INFOREG</b>	2.609	1.062	2.676
<b>ÀMBIT PENAL</b>		1.958	813	1.675
<b>TOTAL</b>		10.981	5.503	12.348

## ACTIVITAT GESTIÓ INFORMATITZADA DEL REGISTRE CIVIL (INFOREG) ALS JUTJATS DE PAU. ANY 2019- DESGLOSSAMENT

Les dades es refereixen a l'any 2019 i tenen com a data final el 31 de desembre de 2019. (Font d'informació: Quadre de Comandament del Ministeri de Justícia).

ÀMBIT DJ	INSCRIPCIONS 2019 *				CERTIFICATS 2019				
	Naixement	Matrimoni	Defunció	TOTAL	Naixement	Matrimoni	Defunció	General	TOTAL
BCN. COMARQUES	24.731	19.237	9.955	53.923	35.770	11.871	14.329	7.845	69.815
GIRONA	8.612	4.982	3.360	16.954	12.340	3.381	5.703	3.204	24.628
LLEIDA	3.460	1.787	1.596	6.843	4.996	1.138	3.024	1.920	11.078
TARRAGONA	4.662	3.131	1.261	9.054	6.993	2064	2.424	3.903	15.384
T. EBRE	1.554	987	673	3.214	2.306	596	1.351	2.094	6.347
<b>TOTAL</b>	<b>43.019</b>	<b>30.124</b>	<b>16.845</b>	<b>89.988</b>	<b>62.405</b>	<b>19.050</b>	<b>26.831</b>	<b>18.966</b>	<b>127.252</b>

\* Inclou el assentaments principals i la resta de l'activitat en forma d'assentaments marginals i altres actuacions amb transcendència al Registre Civil

## LA JUSTÍCIA DE PAU ANY 2019

### III- SUBVENCIONS

Resolució JUS/1619/2019, de 5 de juny, per la qual s'otorga als ajuntaments dels municipis de Catalunya on hi ha jutjat de pau la subvenció corresponent per al funcionament d'aquests òrgans judicials durant l'any 2019 (ref. BDNS 461958). Aquesta Resolució preveu una subvenció addicional als municipis de La Roca del Vallès, Sant Esteve Sesrovires i Sant Joan de Vilatorrada, pel fet de tenir un centre penitenciari en el seu terme municipal, per un import de 9.000€, 11.500€ i 2.500€, respectivament. Pel que fa a l'atorgament de l'import complementari a l'Ajuntament de la Secuita -que atén el Centre Penitenciari de Mas d'Enric, situat al terme municipal del Catllar-, es fa efectiu atès que és la seu de l'agrupació on està integrat el Jutjat de Pau del Catllar. L'import de la subvenció va ser de 3.500€.

Distribució dels imports	
Nombre habitants	Import subvenció
Grup I: fins a 299 habitants	400 €
Grup II: entre 300 i 499 habitants	650 €
Grup III: entre 500 i 999 habitants	860 €
Grup IV: entre 1.000 i 2.999 habitants	1.650 €
Grup V: entre 3.000 i 4.999 habitants	3.000 €
Grup VI: entre 5.000 i 6.999 habitants	3.250 €
Grup VII: entre 7.000 i 10.999 habitants	4.650 €
Grup VIII: entre 11.000 i 19.999 habitants	5.000 €
Grup IX: entre 20.000 i 29.999 habitants	6.000 €
Grup X: entre 30.000 i 39.999 habitants	7.000 €
Grup XI: 40.000 o més habitants	8.000 €

<p>Nre. Subvencions atorgades *</p> <p><b>100%</b></p>
<p>Quantia total atorgada*</p> <p><b>1.576.210 €</b></p>

**Import i nombre total incloses les subvencions addicionals per centre penitenciari**