

ACTIVITAT INTEGRAL DELS JUTJATS DE PAU

*INDICADORS PRINCIPALS  
DE L'ACTIVITAT DELS  
JUTJATS DE PAU DE  
CATALUNYA*

2020



Generalitat de Catalunya  
Departament de Justícia  
**Secretaria de Relacions  
amb l'Administració de Justícia**  
Sub-direcció General de Suport Judicial  
i Coordinació Tècnica



## ELS JUTJATS DE PAU GESTIONEN MÉS DE 536.000 ACTUACIONS DURANT L'ANY 2020

L'any 2020, amb influència molt important de la pandèmia per Covid-19 i amb moltes restriccions de les actuacions habituals dels jutjats de pau, va finalitzar amb un total de 536.768 actuacions dins dels àmbits competencials respectius. Tots els indicadors han tingut una davallada important a excepció feta de les inscripcions i els certificats, gestionats a través del programa Inforeg (gestió informatitzada del Registre Civil), de l'àmbit de les defuncions. La mitja de descens està propera al 15% global.

El desglossament de les actuacions ha estat el següent:

Àmbit civil (no inclou Registre Civil)-	115.540 (21,53% s/ total)
Àmbit penal-	109.165 (20,34% s/total)
Registre Civil (inclou Inforeg i RC manual)-	312.063 (58,14% s/total)
Informació Mediacions- <b>No incloses en el total global</b>	57

### Demografia i evolució de la població

La proporció entre la població atesa als jutjats de pau i a la jurisdicció ordinària es manté estable en els darrers anys. Al voltant del 40% de la població total de Catalunya (que s'ha mantingut per sobre dels 3 milions) està servida per aquests òrgans judicials amb una franja que oscil·la entre els 26 del municipi de Gisclareny i els 92.977 habitants de Sant Cugat del Vallès, segons el darrer padró municipal declarat oficial i referit a l'1 de gener de 2020- Reial Decret 1147/2020, de 15 de desembre (BOE 340, de 30.12.2020). Tot i així, la mitja de població dels 898 ajuntaments on hi ha jutjat de pau està en els 3.461 habitants.

### Activitat judicial

Les dades de l'activitat judicial han estat aportades directament pels jutjats de pau a través de l'EACAT, i les del Registre civil s'obtenen del quadre de comandament d'Inforeg . De l'anàlisi realitzat es conclou:

- Es mantenen les proporcions dels darrers anys, ja que l'activitat civil i penal ronda el 42% del total i les de Registre Civil (manual i Inforeg) son el 58% restant, per efecte del període de Covid-19 i del període de restriccions d'accés (estat d'alarma) aplicat també a òrgans judicials.
- Pel que fa als tipus d'actuacions, el major percentatge d'actuacions dels àmbits civil i penal són exhorts que s'enquibeixen dins de l'apartat de l'auxili jurisdiccional que s'han de prestar els òrgans judicials entre si. Aquest auxili és especialment important en l'àmbit penal que suposa un 95% amb més de 104.000 actuacions, mentre que l'àmbit civil el percentatge baixa fins al 91% i un total de 105.000 actuacions.

En relació amb el repartiment d'activitat segons l'àmbit territorial, el quadre següent evidencia un repartiment molt similar al d'altres anys, amb l'excepció del creixement de l'àmbit de defuncions.

TOTAL ÀMBITS (CIVIL+PENAL+REGISTRE CIVIL)	Barcelona	Girona	Lleida	Tarragona	Terres d'Ebre	Total Catalunya
	294.826	104.967	48.088	64.720	24.167	536.768
	54,93%	19,56%	8,96%	12,06%	4,50%	100,00%

### Inforeg (gestió informatitzada del Registre Civil: inscripcions i certificats)

Aquest àmbit competencial, tampoc ha estat aliè a la menor presència del personal (idonis o personal d'Administració de Justícia) que ha comportat una davallada d'actuacions generals, menys les referides a l'apartat de defuncions, del programa Inforeg, que s'han incrementat en el 26,9% en el cas de les inscripcions i el 21,6% en el cas dels certificats.

<b>BARCELONA COMARQUES</b>	159.803	107.172	<b>-52.631</b>	<b>-32,93%</b>
<b>GIRONA</b>	41.582	36.062	<b>-5.520</b>	<b>-13,27%</b>
<b>LLEIDA</b>	17.921	16.060	<b>-1.861</b>	<b>-10,38%</b>
<b>TARRAGONA</b>	24.438	21.503	<b>-2.935</b>	<b>-12,01%</b>
<b>TERRES DE L'EBRE</b>	9.561	7.876	<b>-1.685</b>	<b>-17,62%</b>
<b>TOTAL</b>	<b>253.305</b>	<b>188.673</b>	<b>-64.632</b>	<b>-25,52%</b>

Inscripcions defunció	2019	2020	Var%
BCN COMARQUES	9.955	13.350	34,10%
GIRONA	3.360	3.755	11,76%
LLEIDA	1.596	1.887	18,23%
TARRAGONA	1.261	1.562	23,87%
TERRES DE L'EBRE	673	830	23,33%
<b>TOTAL</b>	<b>16.845</b>	<b>21.384</b>	<b>26,95%</b>

Certificats defunció	2019	2020	Var. %
BCN COMARQUES	14.329	18.691	30,44%
GIRONA	5.703	6.516	14,26%
LLEIDA	3.024	3.105	2,68%
TARRAGONA	2.424	2.887	19,10%
TERRES DE L'EBRE	1.351	1.434	6,14%
<b>TOTAL</b>	<b>26.831</b>	<b>32.633</b>	<b>21,62%</b>

### Despesa de finançament de la justícia de pau

Durant l'any 2019 s'ha atorgat un total d'1.584.910€ a tots els ajuntaments dels municipis de Catalunya on hi ha jutjat de pau. Aquest import inclou la subvenció ordinària als ajuntaments en funció del padró municipal vigent en el moment de la convocatòria i també les 4 subvencions addicionals als ajuntaments que també atenen centres penitenciaris:

La Roca del Vallès (Quatre Camins i Joves)  
Sant Esteve Sesrovires (Brians I i II)  
Sant Joan de Vilatorrada (Lledoners)  
Secuita (Mas d'Enric)

L'import total atorgat suposa el 100% del total pressupostat, gràcies als esforços de la Unitat i l'agilitat en la recepció i tramesa de les dades les quals, des de fa 5 anys, es gestionen de forma automatitzada a través del formulari acordat amb el Consorci AOC que conté les dades de l'activitat judicial així com els tràmits de justificació de la destinació de les subvencions atorgades.

# **LA JUSTÍCIA DE PAU ANY 2020**

## **INTRODUCCIÓ**

### **I- DADES BÀSIQUES**

- 1.1 Població
- 1.2 Activitat Total

### **II- ACTIVITAT JUDICIAL I DE REGISTRE CIVIL**

- 2.1 Distribució per tipus d'actuacions i àmbit
- 2.2 Representacions gràfiques
- 2.3 Distribució de l'activitat per partits judicials de Barcelona
- 2.4 Distribució de l'activitat per partits judicial de Girona i Lleida
- 2.5 Distribució de l'activitat per partits judicial de Tarragona i Terres de l'Ebre

### **III- SUBVENCIONS**

### **IV- REGISTRE CIVIL: INFOREG**

- 4.1 Activitat INFOREG (automatitzada )
- 4.2 Activitat per àmbits territorials
- 4.3 Inscripcions generals
- 4.4 Certificats per àmbits territorials
- 4.5 Certificats per tipologia
- 4.6 Comparativa 2019-20

## LA JUSTÍCIA DE PAU ANY 2020

### *I-*      **DADES BÀSIQUES**

*I.1 Població*

*I.2 Activitat Total*

	<b>POBLACIÓ TOTAL DE CATALUNYA</b>	<b>POBLACIÓ DE MUNICIPIS AMB JUTJAT PAU (2019)</b>	<b>% DE LA POBLACIÓ DELS MUNICIPIS AMB JUTJAT DE PAU</b>	<b>MITJANA DE POBLACIÓ DELS MUNICIPIS AMB JUTJAT DE PAU</b>
<b>BARCELONA</b>	5.743.402	1.930.484	33,61%	6.750
<b>GIRONA</b>	781.788	488.436	62,48%	2.304
<b>LLEIDA</b>	438.517	238.427	54,37%	1.064
<b>TARRAGONA</b>	648.336	340.087	52,46%	2.519
<b>TERRES DE L'EBRE</b>	168.436	110.786	65,77%	2.702
<b>TOTAL</b>	<b>7.780.479</b>	<b>3.108.220</b>	<b>39,95%</b>	<b>3.461</b>

Font: INE (Reial Decret 1147/2020, de 15 de desembre, pel qual es declaren oficials les xifres de població resultants de la revisió dels padrons municipals referides a l'1 de gener de 2020. BOE núm. 340, de 30.12.2020)

## DISTRIBUCIÓ DELS MUNICIPIS AMB JUTJAT DE PAU

	<b>MUNICIPIIS</b>	<b>% S/TOTAL MUNICIPIS AMB JUTJAT DE PAU</b>	<b>HABITANTS MUNICIPIS AMB JUTJAT DE PAU</b>	<b>% S/TOTAL</b>
<b>MUNICIPIIS = + 7.000 HABITANTS</b>	118	13,14	118	13,14
<b>MUNICIPIIS - 7.000 HABITANTS</b>	780	86,86	780	86,86
<b>TOTAL</b>	<b>898</b>	<b>100</b>	<b>898</b>	<b>100</b>

## ACTIVITAT DELS JUTJATS DE PAU PER TERRITORI I TIPUS D'ACTUACIÓ - ANY 2020. TOTAL CATALUNYA

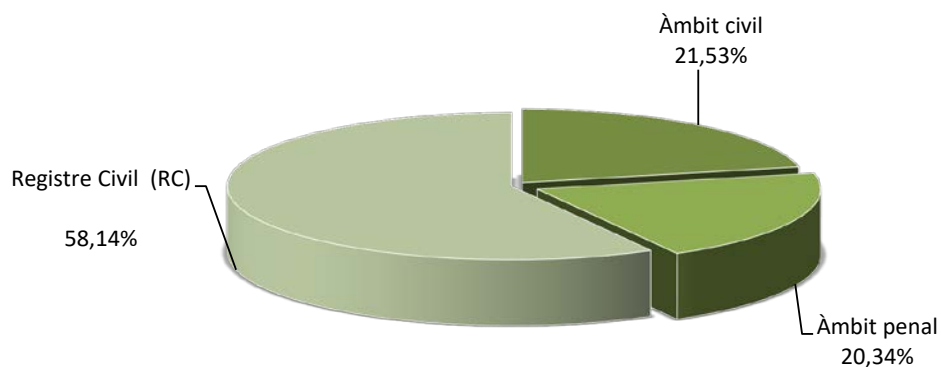
	Barcelona	Girona	Lleida	Tarragona	Terres d'Ebre	Total Catalunya	Distribució %
Àmbit civil	63.423	19.589	11.154	16.482	4.892	115.540	21,53%
Àmbit penal	62.216	17.995	8.924	16.312	3.718	109.165	20,34%
Registre Civil (RC) □	169.187	67.383	28.010	31.926	15.557	312.063	58,14%

### DESGLOSSAMENT ACTUACIONS DEL REGISTRE CIVIL

Certificats manuals	62.015	31.321	11.950	10.423	7.681	123.390	39,54%
Inscripcions Inforeg	45.817	13.963	6.050	7.743	2.765	76.338	24,46%
Certificats Inforeg	61.355	22.099	10.010	13.760	5.111	112.335	36,00%

TOTAL ÀMBITS (CIVIL+PENAL+REGISTRE CIVIL)	Barcelona	Girona	Lleida	Tarragona	Terres d'Ebre	Total Catalunya
	294.826	104.967	48.088	64.720	24.167	536.768
	54,93%	19,56%	8,96%	12,06%	4,50%	100,00%

### Distribució de l'activitat per àmbit jurisdiccional TOTAL CATALUNYA



## LA JUSTÍCIA DE PAU ANY 2020

### **II- ACTIVITAT JUDICIAL I DE REGISTRE CIVIL**

*2.1 Distribució per tipus d'actuacions i àmbit*

*2.2 Representacions gràfiques*

*2.3 Distribució de l'activitat per partits judicials de Barcelona*

*2.4 Distribució de l'activitat per partits judicial de Girona i Lleida*

*2.5 Distribució de l'activitat per partits judicial de Tarragona i Terres de l'Ebre*

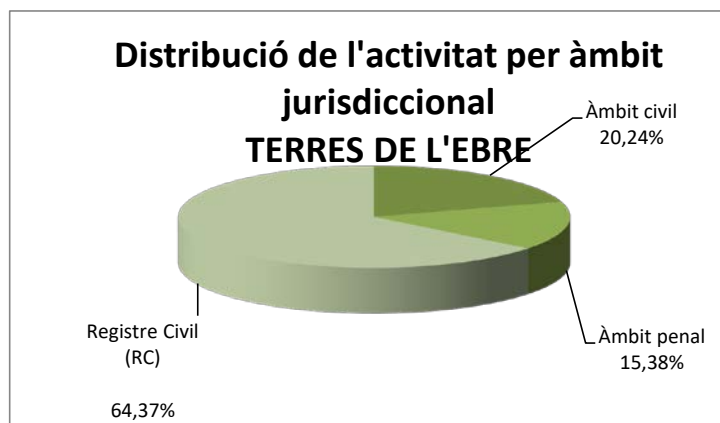
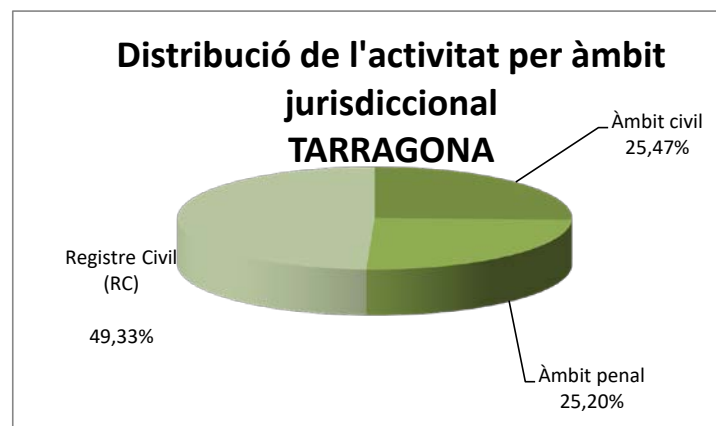
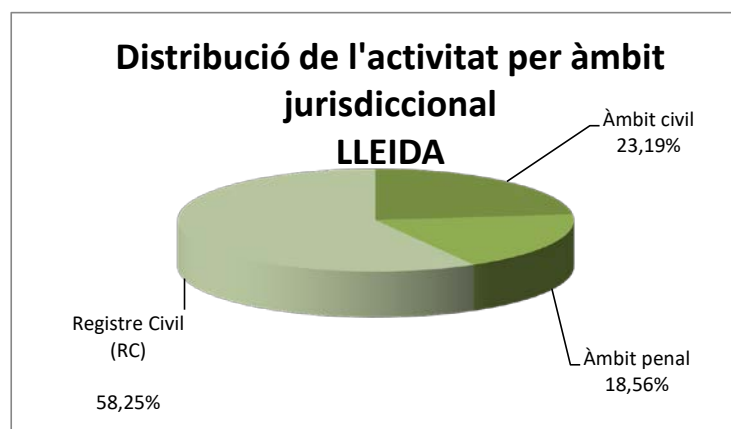
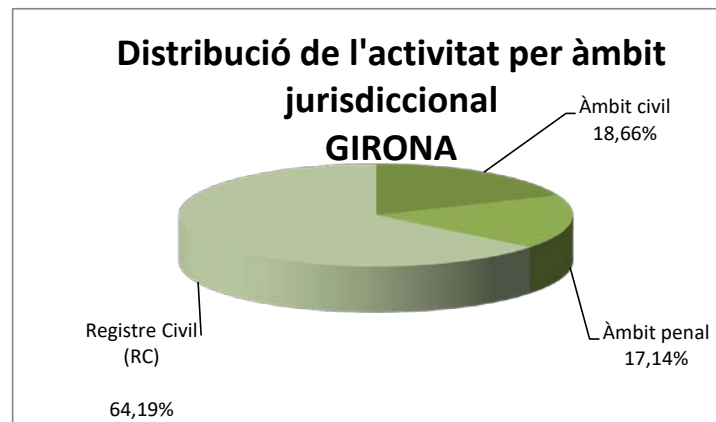
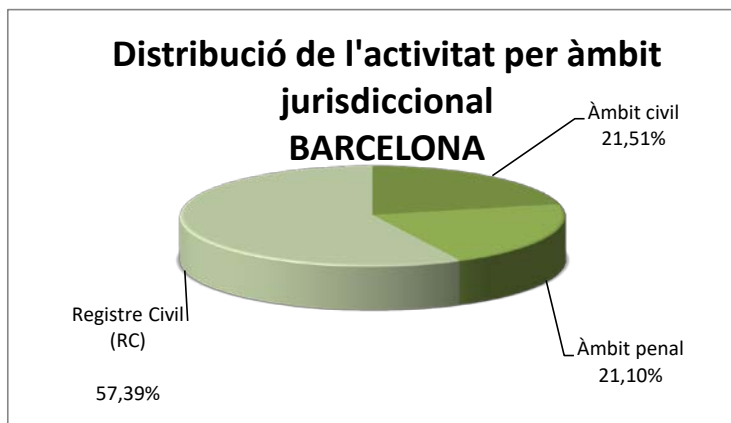


## ACTIVITAT DELS JUTJATS DE PAU PER TERRITORI I TIPUS D'ACTUACIÓ ANY 2019

100,0%

	Barcelona	Girona	Lleida	Tarragona	Terres d'Ebre	Total Catalunya	Distribució %
<b>Àmbit civil</b>	63.423	19.589	11.154	16.482	4.892	115.540	21,53%
Actes de conciliació	853	213	217	192	81	1.556	1,35%
Exhorts	58.567	17.843	9.960	15.304	3.806	105.480	91,29%
Judicicis verbals	1.038	86	197	249	98	1.668	1,44%
Altres actuacions	2.965	1.447	780	737	907	6.836	5,92%
<b>Registre civil</b>	169.187	67.383	28.010	31.926	15.557	312.063	58,14%
<b>CERT. MANU</b>							
Naixements	20.940	10.111	5.353	3.539	2.043	41.986	13,45%
Defuncions	13.046	4.890	4.023	2.525	1.630	26.114	8,37%
Matrimonis	11.016	4.537	1.748	1.675	906	19.882	6,37%
Altres actuacions	17.013	11.783	826	2.684	3.102	35.408	11,35%
<b>INSC. INFORE</b>							
Naixements	21.046	7.472	3.006	4.111	1.341	36.976	11,85%
Matrimonis	11.421	2.736	1.157	2.070	594	17.978	5,76%
Defuncions	13.350	3.755	1.887	1.562	830	21.384	6,85%
<b>CERT. INFORE</b>							
Naixements	26.132	9.906	3.969	5.469	1.700	47.176	15,12%
Matrimonis	8.975	2.773	860	1.657	398	14.663	4,70%
Defuncions	18.691	6.516	3.105	2.887	1.434	32.633	10,46%
General	7.557	2.904	2.076	3.747	1.579	17.863	5,72%
<b>Àmbit penal</b>	62.216	17.995	8.924	16.312	3.718	109.165	20,34%
Diligències prèvies	340	55	220	57	43	715	0,65%
Exhorts	60.453	16.518	8.538	15.774	3.210	104.493	95,72%
Altres actuacions	1.423	1.422	166	481	465	3.957	3,62%
<b>Total activitat</b>	294.826	104.967	48.088	64.720	24.167	536.768	

## ACTIVITAT DELS JUTJATS DE PAU PER TIPUS D'ACTUACIÓ I PER ÀMBIT TERRITORIAL L'ANY 2020



## ACTIVITAT JUDICIAL DELS JUTJATS DE PAU DE BARCELONA PER PARTITS JUDICIALS ANY 2020

		Arenys de Mar	Badalona	Berga	Cerdanyola del Vallès	Esplugues de Llobregat	Gavà	Granollers	Igualada	Manresa	Martorell
<b>ÀMBIT CIVIL</b>		6.078	1.694	646	4.994	357	4.130	9.456	2.436	3.730	3.856
<b>REGISTRE CIVIL</b>	<b>CERT. MANUAL</b>	2.699	1.457	1.671	4.490	1.090	922	7.661	2.414	8.600	3.429
	<b>INSC. INFOREG</b>	4.083	807	628	2.187	339	3.059	5.954	1.489	3.070	2.185
	<b>CERT. INFOREG</b>	6.121	1.329	655	3.878	269	4.505	6.769	2.068	3.544	3.664
	<b>ÀMBIT PENAL</b>	5.342	1.259	407	3.184	207	3.002	9.828	2.055	4.706	12.942
<b>TOTAL</b>		24.323	6.546	4.007	18.733	2.262	15.618	39.668	10.462	23.650	26.076

		Mataró	Mollet del Vallès	Rubí	Sabadell	Sant Boi de Llobregat	Sant Feliu de Llobregat	Terrassa	Vic	Vilafranca del Penedès	Vilanova i la Geltrú
<b>ÀMBIT CIVIL</b>		5.678	1.153	2.284	4.334	373	4.084	601	2.430	1.567	3.542
<b>REGISTRE CIVIL</b>	<b>CERT. MANUAL</b>	5.839	2.070	1.697	3.458	1.699	1.829	609	3.329	2.353	4.699
	<b>INSC. INFOREG</b>	4.146	1.083	2.367	1.983	355	4.354	548	2.805	1.474	2.901
	<b>CERT. INFOREG</b>	4.917	1.505	2.434	2.263	422	5.336	557	4.304	2.537	4.278
	<b>ÀMBIT PENAL</b>	2.785	1.102	1.488	2.382	288	2.958	274	3.917	1.528	2.562
<b>TOTAL</b>		23.365	6.913	10.270	14.420	3.137	18.561	2.589	16.785	9.459	17.982

## ACTIVITAT JUDICIAL DELS JUTJATS DE PAU DE GIRONA PER PARTITS JUDICIALS ANY 2020

		La Bisbal d'Empordà	Blanes	Figueres	Girona	Olot	Puigcerdà	Ripoll	Sant Feliu de Guíxols	Santa Coloma de Farners
<b>ÀMBIT CIVIL</b>		3.769	2.603	4.035	3.120	390	226	331	1.640	3.475
<b>REGISTRE CIVIL</b>	<b>CERT. MANUAL</b>	4.131	3.678	6.683	6.040	1.300	430	1.644	3.428	3.987
	<b>INSC. INFOREG</b>	2.696	1.167	2.171	4.555	461	122	534	503	1.754
	<b>CERT. INFOREG</b>	4.110	2.310	3.764	6.544	676	136	543	1.007	3.009
<b>ÀMBIT PENAL</b>		3.795	1.643	4.053	3.190	358	124	470	1.302	3.060
<b>TOTAL</b>		<b>18.501</b>	<b>11.401</b>	<b>20.706</b>	<b>23.449</b>	<b>3.185</b>	<b>1.038</b>	<b>3.522</b>	<b>7.880</b>	<b>15.285</b>

## ACTIVITAT JUDICIAL DELS JUTJATS DE PAU DE LLEIDA PER PARTITS JUDICIALS ANY 2020

		Balaguer	Cervera	Lleida	La Seu d'Urgell	Solsona	Tremp	Vielha
<b>ÀMBIT CIVIL</b>		1.600	2.858	5.531	219	287	424	235
<b>REGISTRE CIVIL</b>	<b>CERT. MANUAL</b>	2.402	1.953	4.354	874	727	1.346	294
	<b>INSC. INFOREG</b>	1.114	1.342	2.559	187	354	394	100
	<b>CERT. INFOREG</b>	1.891	2.012	4.301	415	488	766	137
<b>ÀMBIT PENAL</b>		1.578	1.606	5.023	144	202	272	99
<b>TOTAL</b>		<b>8.585</b>	<b>9.771</b>	<b>21.768</b>	<b>1.839</b>	<b>2.058</b>	<b>3.202</b>	<b>865</b>

**ACTIVITAT JUDICIAL DELS JUTJATS DE PAU DE TARRAGONA PER PARTITS JUDICIALS  
ANY 2020**

		Falset	Reus	Tarragona	Valls	El Vendrell
<b>ÀMBIT CIVIL</b>		770	3.592	4.554	1.043	6.523
<b>REGISTRE CIVIL</b>	CERT. MANUAL	1.203	2.809	2.157	2.021	2.233
	INSC. INFOREG	409	2.104	1.853	905	2.472
	CERT. INFOREG	801	3.679	2.232	1.532	5.516
<b>ÀMBIT PENAL</b>		450	2.702	7.405	1.246	4.509
<b>TOTAL</b>		3.633	14.886	18.201	6.747	21.253

**ACTIVITAT JUDICIAL DELS JUTJATS DE PAU DE LES TERRES D'EBRE PER PARTITS JUDICIALS  
ANY 2020**

		Amposta	Gandesa	Tortosa
<b>ÀMBIT CIVIL</b>		1.591	934	2.367
<b>REGISTRE CIVIL</b>	CERT. MANUAL	2.615	1.563	3.503
	INSC. INFOREG	1.082	581	1.102
	CERT. INFOREG	2.225	825	2.061
<b>ÀMBIT PENAL</b>		1.847	604	1.267
<b>TOTAL</b>		9.360	4.507	10.300

## LA JUSTÍCIA DE PAU ANY 2020

### III- SUBVENCIONS

Resolució JUS/2038/2020, de 15 de juliol, per la qual s'otorga als ajuntaments dels municipis de Catalunya on hi ha jutjat de pau el mòdul econòmic corresponent per al funcionament d'aquests òrgans judicials durant l'any 2020 (ref. BDNS 518403).

Aquesta Resolució preveu una subvenció addicional als municipis de La Roca del Vallès, Sant Esteve Sesrovires i Sant Joan de Vilatorrada, pel fet de tenir un centre penitenciari en el seu terme municipal, per un import de 9.000€, 11.500€ i 2.500€, respectivament.

Pel que fa a l'atorgament de l'import complementari a l'Ajuntament de la Secuita -que atén el Centre

Distribució dels imports	
Nombre habitants	Import subvenció
Grup I: fins a 299 habitants	400 €
Grup II: entre 300 i 499 habitants	650 €
Grup III: entre 500 i 999 habitants	860 €
Grup IV: entre 1.000 i 2.999 habitants	1.650 €
Grup V: entre 3.000 i 4.999 habitants	3.000 €
Grup VI: entre 5.000 i 6.999 habitants	3.250 €
Grup VII: entre 7.000 i 10.999 habitants	4.650 €
Grup VIII: entre 11.000 i 19.999 habitants	5.000 €
Grup IX: entre 20.000 i 29.999 habitants	6.000 €
Grup X: entre 30.000 i 39.999 habitants	7.000 €
Grup XI: 40.000 o més habitants	8.000 €

<p><b>Nre. Subvencions atorgades *</b></p> <p><b>100%</b></p>
<p><b>Quantia total atorgada*</b></p> <p><b>1.584.910 €</b></p>

\* Import i nombre total incloses les subvencions addicionals per centre penitenciari

## **LA JUSTÍCIA DE PAU ANY 2020**

### **IV- ACTIVITAT DE REGISTRE CIVIL**

*4.1 Activitat INFOREG (automatitzada)*

*4.2 Activitat per àmbits territorials*

*4.3 Inscripcions generals*

*4.4 Certificats per àmbits territorials*

*4.5 Certificats per tipologia*

*4.6 Comparativa 2019-20*

## ACTIVITAT GESTIÓ INFORMATITZADA DEL REGISTRE CIVIL (INFOREG) ALS JUTJATS DE PAU. ANY 2020- DESGLOSSAMENT

Les dades es refereixen a l'any 2020 i tenen com a data final el 31 de desembre de 2020. (Font d'informació: Quadre de Comandament del Ministeri de Justícia).

ÀMBIT DJ	INSCRIPCIONS 2020 *				CERTIFICATS 2020				
	Naixement	Matrimoni	Defunció	TOTAL	Naixement	Matrimoni	Defunció	General	TOTAL
BCN. COMARQUES	21.046	11.421	13.350	45.817	26.132	8.975	18.691	7.557	61.355
GIRONA	7.472	2.736	3.755	13.963	9.906	2.773	6.516	2.904	22.099
LLEIDA	3.006	1.157	1.887	6.050	3.969	860	3.105	2.076	10.010
TARRAGONA	4.111	2.070	1.562	7.743	5.469	1657	2.887	3.747	13.760
T. EBRE	1.341	594	830	2.765	1.700	398	1.434	1.579	5.111
<b>TOTAL</b>	<b>36.976</b>	<b>17.978</b>	<b>21.384</b>	<b>76.338</b>	<b>47.176</b>	<b>14.663</b>	<b>32.633</b>	<b>17.863</b>	<b>112.335</b>

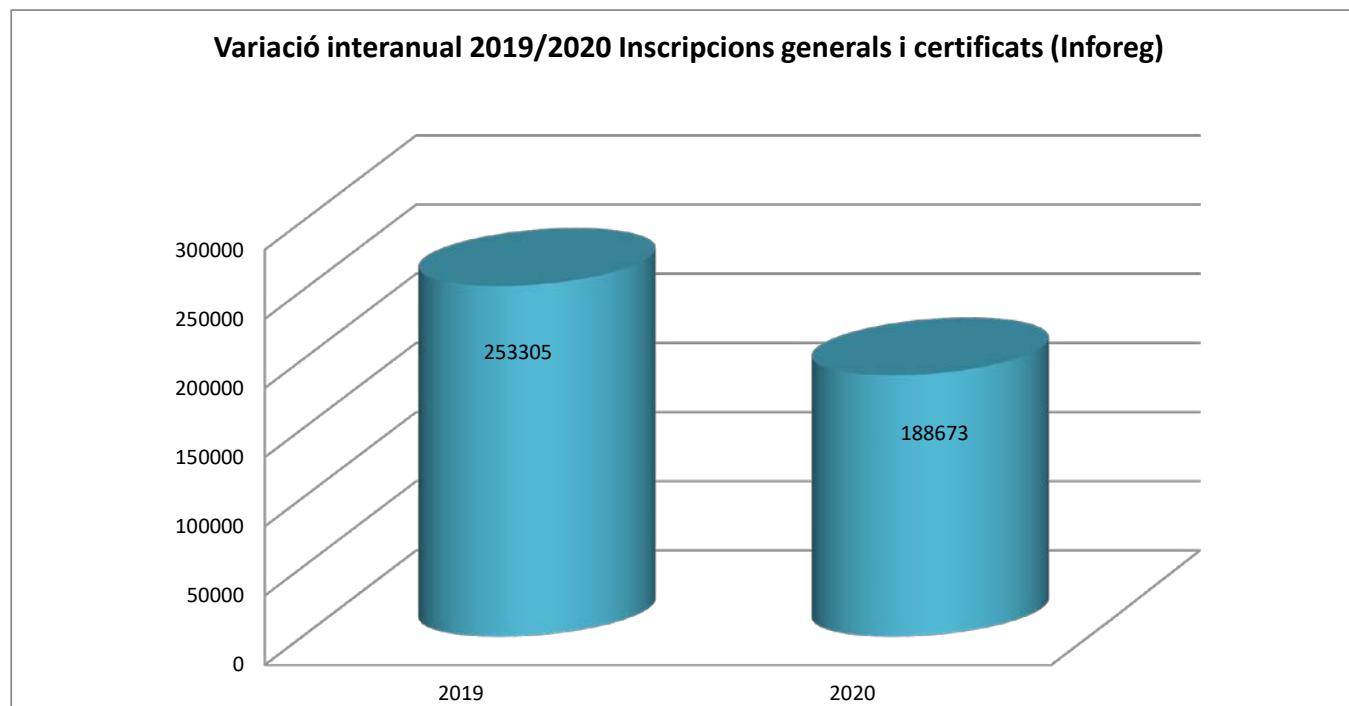
\* Inclou el assentaments principals i la resta de l'activitat en forma d'assentaments marginals i altres actuacions amb transcendència al Registre Civil



## ACTIVITAT TOTAL AMB INFOREG 2019-2020

INSCRIPCIONS + CERTIFICATS *	2019	2020	Variació	
			Absolut	%
<b>BARCELONA COMARQUES</b>	159.803	107.172	<b>-52.631</b>	<b>-32,93%</b>
<b>GIRONA</b>	41.582	36.062	<b>-5.520</b>	<b>-13,27%</b>
<b>LLEIDA</b>	17.921	16.060	<b>-1.861</b>	<b>-10,38%</b>
<b>TARRAGONA</b>	24.438	21.503	<b>-2.935</b>	<b>-12,01%</b>
<b>TERRES DE L'EBRE</b>	9.561	7.876	<b>-1.685</b>	<b>-17,62%</b>
<b>TOTAL</b>	<b>253.305</b>	<b>188.673</b>	<b>-64.632</b>	<b>-25,52%</b>

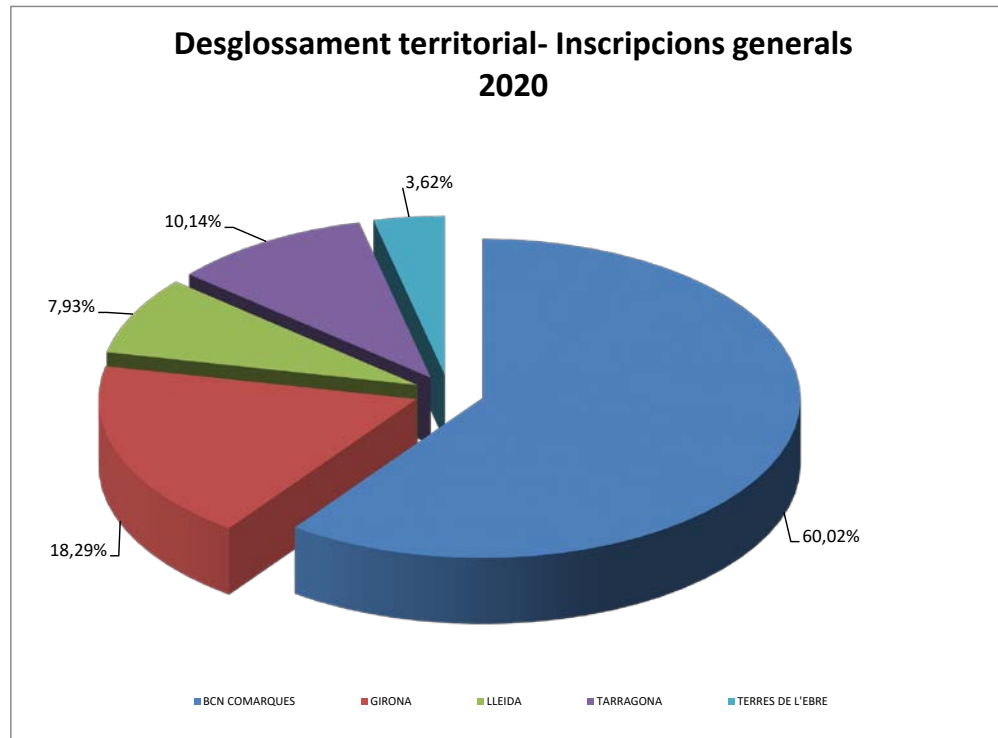
Àmbits del DJ on hi ha jutjats de pau (no inclou la Gerència Territorial de Barcelona Ciutat i l'Hospitalet de Llobregat)



## INSCRIPCIONS GENERALS AMB INFOREG

### ACTIVITAT TOTAL PER ÀMBITS TERRITORIALS DE CATALUNYA AMB JUTJAT DE PAU

ÀMBIT TERRITORIAL	INSCRIP. GENERALS	Principals	Ràtio s/ total	Marginals/Altres	Ràtio s/total
BCN COMARQUES	45.817	29.164	38,20%	16.653	36,35%
GIRONA	13.963	8.654	11,34%	5.309	38,02%
LLEIDA	6.050	3.980	5,21%	2.070	34,21%
TARRAGONA	7.743	4.562	5,98%	3.181	41,08%
TERRES DE L'EBRE	2.765	1.736	2,27%	1.029	37,22%
<b>TOTAL</b>	<b>76.338</b>	<b>48.096</b>	<b>63,00%</b>	<b>28.242</b>	<b>37,00%</b>



Inclou els assentaments principals i la resta de l'activitat en forma d'assentaments marginals i d'altres actuacions amb transcendència al Registre Civil

**INSCRIPCIONS GENERALS \*: COMPARATIVA 2019-2020**

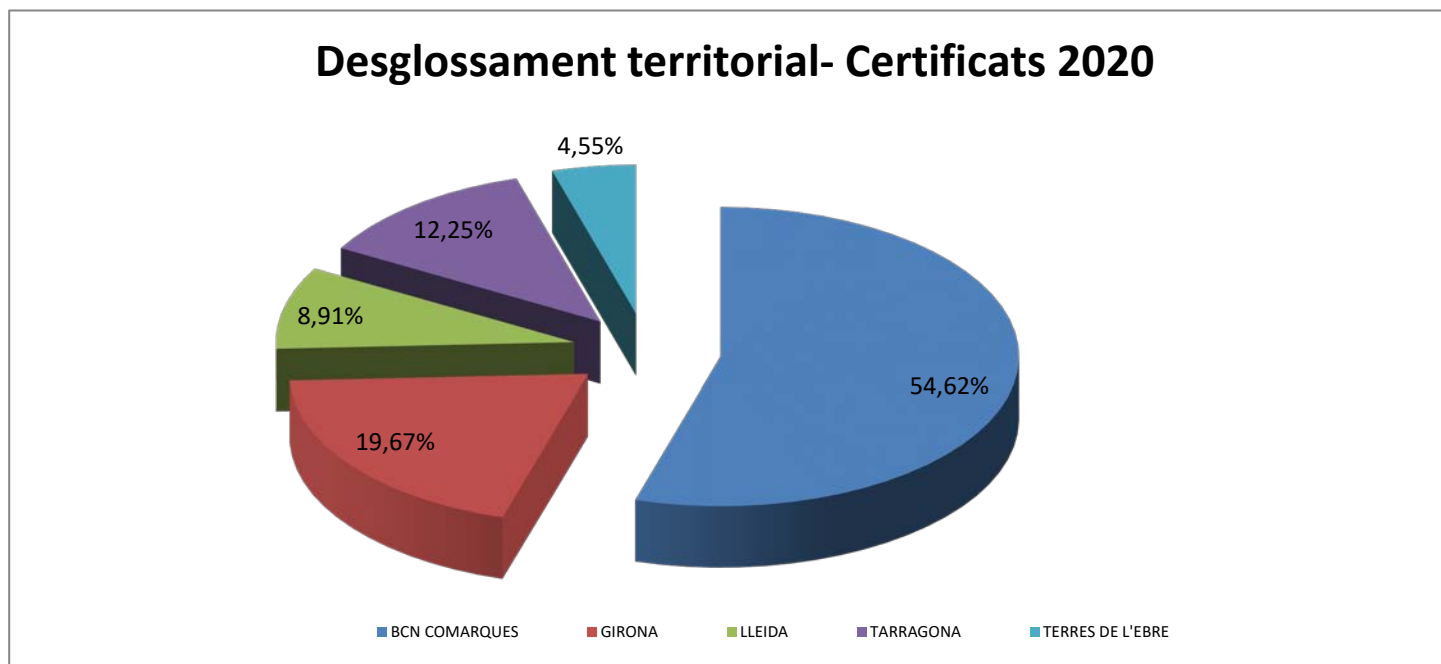
A) Inscripcions totals anuals en INFOREG	2019	2020	Variació %
<b>BCN COMARQUES</b>	53.923	45.817	<b>-15,03%</b>
<b>GIRONA</b>	16.954	13.963	<b>-17,64%</b>
<b>LLEIDA</b>	6.843	6.050	<b>-11,59%</b>
<b>TARRAGONA</b>	9.054	7.743	<b>-14,48%</b>
<b>TERRES DE L'EBRE</b>	3.214	2.765	<b>-13,97%</b>
<b>TOTAL</b>	<b>89.988</b>	<b>76.338</b>	<b>-15,17%</b>

B) Per tipus d'inscripció									
	2019	2020	Var. %	2019	2020	Var. %	2019	2020	Var. %
	NAIXEMENT			MATRIMONI			DEFUNCIÓ		
BCN COMARQUES	24.731	21.046	-14,90%	19.237	11.421	-40,63%	9.955	13.350	34,10%
GIRONA	8.612	7.472	-13,24%	4.982	2.736	-45,08%	3.360	3.755	11,76%
LLEIDA	3.460	3.006	-13,12%	1.787	1.157	-35,25%	1.596	1.887	18,23%
TARRAGONA	4.662	4.111	-11,82%	3.131	2.070	-33,89%	1.261	1.562	23,87%
TERRES DE L'EBRE	1.554	1.341	-13,71%	987	594	-39,82%	673	830	23,33%
<b>TOTAL</b>	<b>43.019</b>	<b>36.976</b>	<b>-14,05%</b>	<b>30.124</b>	<b>17.978</b>	<b>-40,32%</b>	<b>16.845</b>	<b>21.384</b>	<b>26,95%</b>

\* Inclou els assentaments principals i la resta de l'activitat en forma d'assentaments marginals i d'altres actuacions amb transcendència al Registre Civil

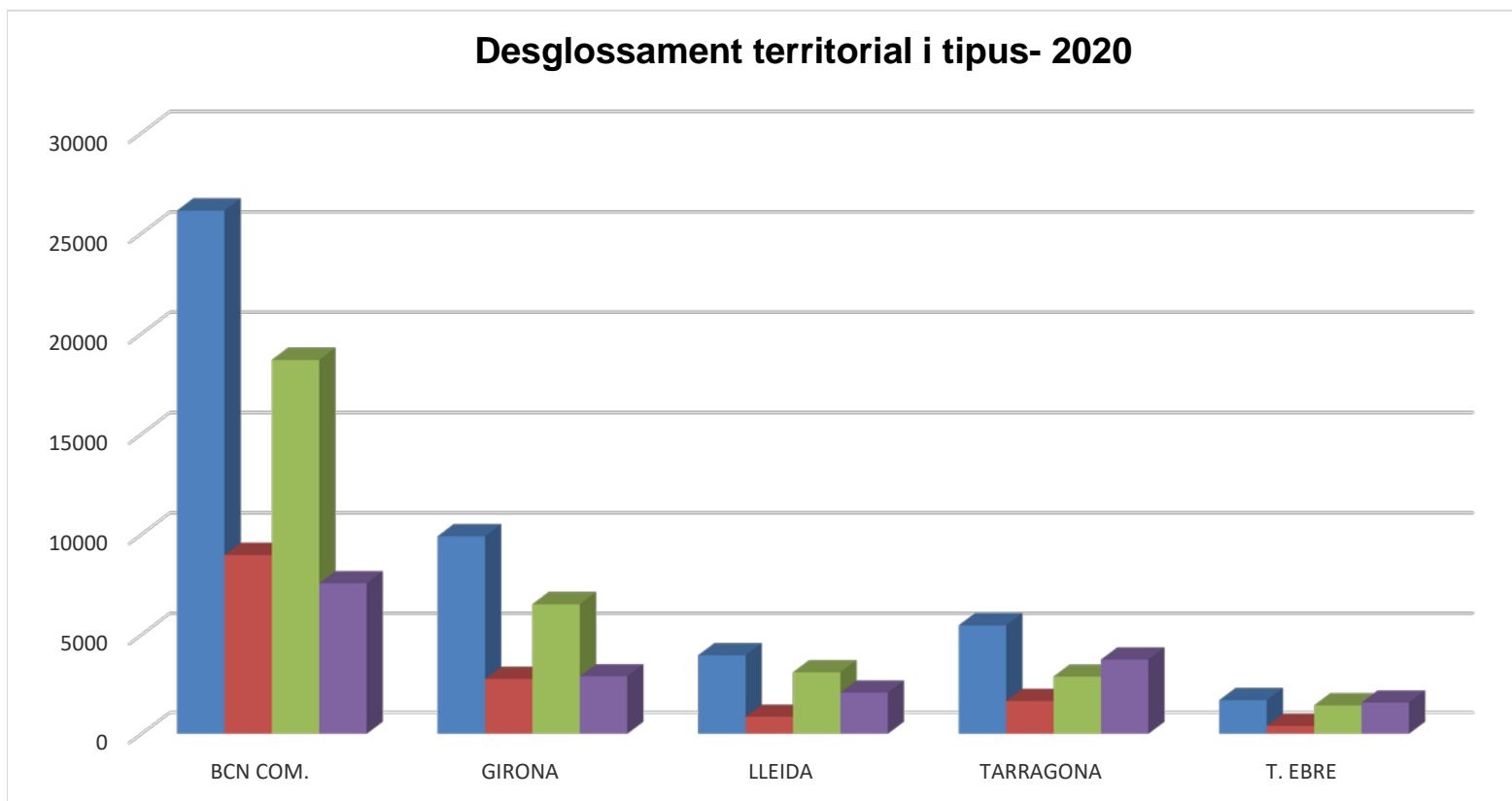
## CERTIFICATS: AMBIT TERRITORIAL

AMBIT TERRITORIAL	TOTAL CERTIFICATS	RATIO S/TOTAL
BCN COMARQUES	61.355	54,62%
GIRONA	22.099	19,67%
LLEIDA	10.010	8,91%
TARRAGONA	13.760	12,25%
TERRES DE L'EBRE	5.111	4,55%
<b>TOTAL</b>	<b>112.335</b>	



## CERTIFICATS: ORIGEN I TIPUS

	BCN COM.	GIRONA	LLEIDA	TARRAGONA	T. EBRE
<b>NAIXEMENT</b>	26.132	9.906	3.969	5.469	1.700
<b>MATRIMONI</b>	8.975	2.773	860	1.657	398
<b>DEFUNCIÓ</b>	18.691	6.516	3.105	2.887	1.434
<b>ALTRES</b>	7.557	2.904	2.076	3.747	1.579
<b>TOTAL</b>	<b>61.355</b>	<b>22.099</b>	<b>10.010</b>	<b>13.760</b>	<b>5.111</b>



## CERTIFICATS: COMPARATIVA 2019-2020

Certificats totals anuals en INFOREG	CERTIFICATS 2019	CERTIFICATS 2020	Variació %
<b>BCN COMARQUES</b>	69.815	61.355	<b>-12,12%</b>
<b>GIRONA</b>	24.628	22.099	<b>-10,27%</b>
<b>LLEIDA</b>	11.078	10.010	<b>-9,64%</b>
<b>TARRAGONA</b>	15.384	13.760	<b>-10,56%</b>
<b>TERRES DE L'EBRE</b>	6.347	5.111	<b>-19,47%</b>
<b>TOTAL</b>	<b>127.252</b>	<b>112.335</b>	<b>-11,72%</b>

### B) Per tipus de certificat

NAIXEMENT	2019	2020	Var. %
BCN COMARQUES	35.770	26.132	-26,94%
GIRONA	12.340	9.906	-19,72%
LLEIDA	4.996	3.969	-20,56%
TARRAGONA	6.993	5.469	-21,79%
TERRES DE L'EBRE	2.306	1.700	-26,28%
<b>TOTAL</b>	<b>62.405</b>	<b>47.176</b>	<b>-24,40%</b>

MATRIMONI	2019	2020	Var. %
BCN COMARQUES	11.871	8.975	-24,40%
GIRONA	3.381	2.773	-17,98%
LLEIDA	1.138	860	-24,43%
TARRAGONA	2.064	1.657	-19,72%
TERRES DE L'EBRE	596	398	-33,22%
<b>TOTAL</b>	<b>19.050</b>	<b>14.663</b>	<b>-23,03%</b>

DEFUNCIONS	2019	2020	Var. %
BCN COMARQUES	14.329	18.691	30,44%
GIRONA	5.703	6.516	14,26%
LLEIDA	3.024	3.105	2,68%
TARRAGONA	2.424	2.887	19,10%
TERRES DE L'EBRE	1.351	1.434	6,14%
<b>TOTAL</b>	<b>26.831</b>	<b>32.633</b>	<b>21,62%</b>

ALTRES	2019	2020	Var. %
BCN COMARQUES	7.845	7.557	-3,67%
GIRONA	3.204	2.904	-9,36%
LLEIDA	1.920	2.076	8,13%
TARRAGONA	3.903	3.747	-4,00%
TERRES DE L'EBRE	2.094	1.579	-24,59%
<b>TOTAL</b>	<b>18.966</b>	<b>17.863</b>	<b>-5,82%</b>