

ACTIVITAT INTEGRAL DELS JUTJATS DE PAU

*INDICADORS PRINCIPALS
DE L'ACTIVITAT DELS
JUTJATS DE PAU DE
CATALUNYA*

2021



Generalitat de Catalunya
Departament de Justícia
**Secretaria per a l'Administració
de Justícia**

Subdirecció General de Suport Judicial
i Coordinació Tècnica



ELS JUTJATS DE PAU GESTIONEN MÉS DE 630.00 ACTUACIONS DURANT L'ANY 2021

L'any 2021 suposa el retorn progressiu a la normalitat després del període de pandèmia de la Covid-19 i la supressió de moltes de les restriccions que van afectar a la gestió diària dels jutjats de pau. Tot i que els volums encara no s'han recuperat del tot sí que podem afirmar que durant l'any passat es van fer prop de 100.000 actuacions més a càrrec dels jutjats de pau, fins a les 636.458 actuacions totals, i que en àmbits com ara Inforeg (gestió informatitzada del Registre Civil) s'ha recuperat durant l'any 2021, pràcticament la meitat de la davallada produïda en el període 2020/2019.

El desglossament de les actuacions ha estat el següent:

Àmbit civil (sense incloure Registre Civil)-	137.801 (21,65% s/ total)
Àmbit penal-	128.958 (20,3% s/total)
Registre Civil (inclou Inforeg i RC manual)-	369.699 (58,1% s/total)

Pel que fa a les proporcions entre els diversos àmbits, es mantenen sense gaire variació respecte d'altres anys.

Demografia i evolució de la població

En relació amb aquest ítem, la població dels municipis on hi ha jutjat de pau es manté estable al voltant del 40%, d'acord amb la revisió del padró municipal referit a l'1 de gener de 2021 i declarat oficial pel Reial Decret 1065/2021, de 30 de novembre (BOE núm. 306, de 23 de desembre de 2021). Pel que fa a la distribució dels municipis hi ha 121 (13,5%) amb població igual o superior a 7.000 habitants i 777 (86,5%) amb població inferior a aquesta xifra.

La mitjana de població dels municipis on hi ha jutjat de pau és de 3.487 habitants, tot i que la franja poblacional oscil·la entre els 27 habitants de Gisclareny i els 94.012 de Sant Cugat del Vallès.

Activitat judicial

Les dades de l'activitat judicial han estat aportades directament pels jutjats de pau a través de l'EACAT, dins dels tràmits de justificació del mòdul econòmic atorgat en l'exercici de 2021 i les del Registre civil s'obtenen directament del quadre de comandament d'Inforeg. De l'anàlisi realitzat es conclou:

- Es mantenen les proporcions dels darrers anys, ja que l'activitat civil i penal ronda el 42% del total i les de Registre Civil (manual i Inforeg) son el 58% restant.

- Pel que fa als tipus d'actuacions, el major percentatge d'actuacions dels àmbits civil i penal són exhorts que formen part de l'auxili jurisdiccional que s'han de prestar entre sí els òrgans judicials. Aquest auxili representa més del 93% global i és especialment destacable a l'àmbit penal amb més del 98% d'actuacions.

TOTAL ÀMBITS (CIVIL+PENAL+REGISTRE CIVIL)	Barcelona	Girona	Lleida	Tarragona	Terres d'Ebre	Total Catalunya
	362.931	115.374	52.802	79.550	25.801	636.458
	57,02%	18,13%	8,30%	12,50%	4,05%	100,00%

Inforeg (gestió informatitzada del Registre Civil: inscripcions i certificats)

Com ja hem indicat, aquest àmbit es va veure especialment afectat per les conseqüències de les mesures preses durant la fase aguda de la pandèmia de Covid- 19 però torna progressivament a la normalitat. En dades globals (inscripcions i certificats) s'han minorat les dades comparades entre 2021 i 2019 pràcticament 10 punts percentuals, si bé s'han incrementat en un 12% si les comparem amb les de 2020.

INSCRIPCIONS + CERTIFICATS	2019	2020	2021
TOTAL	253.305	188.673	211.297

Variacions					
2020/2019		2021/2019		2021/2020	
Absolut	%	Absolut	%	Absolut	%
-64.632	-25%	-42.008	-16%	22.624	11,99%

Cap àmbit territorial ha experimentat increments de l'activitat d'inscripcions d'Inforeg en relació amb les dades de 2019. Per tipus d'actuacions concretes, les defuncions han tingut un lleuger increment del 10,2%, i els naixements i els matrimonis, un lleuger descens del 3,9% i del 13,5% respectivament.

En la gestió dels certificats, es tornen a repetir les mateixes característiques que en l'apartat d'inscripcions amb un lleuger repunt de les defuncions (8,5%) i un retrocés dels naixements (1,7%) i dels matrimonis (3,8%).

Despesa de finançament de la justícia de pau

Durant l'any 2021 el Departament de Justícia, va atorgar un total d' 1.593.900€ a la totalitat dels ajuntaments dels municipis de Catalunya on hi ha jutjat de pau. Aquest import inclou els imports corresponents al grup de classificació per raó del padró municipal de cadascun d'ells així com els 4 addicionals als ajuntaments que també atenen centres penitenciaris: La Roca del Vallès (Quatre Camins i Joves), Sant Esteve Sesrovires (Brians I i II), Sant Joan de Vilatorrada (Lledoners) i La Secuita (Mas d'Enric)

L'import total atorgat suposa el 100% del total pressupostat, gràcies als esforços de la Unitat i l'agilitat en la recepció i tramesa de les dades les quals, des de fa 5 anys, es gestionen de forma automatitzada a través del formulari acordat amb el Consorci AOC que conté les dades de l'activitat judicial així com els tràmits de justificació de la destinació dels mòduls atorgats.

Barcelona, juny de 2022

LA JUSTÍCIA DE PAU ANY 2021

INTRODUCCIÓ

I- DADES BÀSIQUES

- 1.1 Població
- 1.2 Activitat Total

II- ACTIVITAT JUDICIAL I DE REGISTRE CIVIL

- 2.1 Distribució per tipus d'actuacions i àmbit
- 2.2 Representacions gràfiques
- 2.3 Distribució de l'activitat per partits judicials de Barcelona
- 2.4 Distribució de l'activitat per partits judicials de Girona i Lleida
- 2.5 Distribució de l'activitat per partits judicials de Tarragona i Terres de l'Ebre

III- SUBVENCIONS

IV- REGISTRE CIVIL: INFOREG

- 4.1 Activitat INFOREG (automatitzada)
- 4.2 Activitat per àmbits territorials
- 4.3 Incripcions generals
- 4.4 Certificats per àmbits territorials
- 4.5 Certificats per tipologia
- 4.6 Comparativa 2019-20

LA JUSTÍCIA DE PAU ANY 2021

I- **DADES BÀSIQUES**

I.1 Població

I.2 Activitat Total

POBLACIÓ DELS MUNICIPIS AMB JUTJAT DE PAU

	POBLACIÓ TOTAL DE CATALUNYA	POBLACIÓ DE MUNICIPIS AMB JUTJAT PAU (2021)	% DE LA POBLACIÓ DELS MUNICIPIS AMB JUTJAT DE PAU	MITJANA DE POBLACIÓ DELS MUNICIPIS AMB JUTJAT DE PAU
BARCELONA	5.714.730	1.940.457	33,96%	6.785
GIRONA	786.596	493.950	62,80%	2.330
LLEIDA	439.727	239.916	54,56%	1.071
TARRAGONA	653.927	345.459	52,83%	2.559
TERRES DE L'EBRE	168.382	111.175	66,03%	2.712
TOTAL	7.763.362	3.130.957	40,33%	3.487

Font: INE (Reial Decret 1065/2021, de 30 de novembre, pel qual es declaren oficials les xifres de població resultants de la revisió dels padrons municipals referides a l'1 de gener de 2021. BOE núm. 306, de 23.12.2021)

DISTRIBUCIÓ DELS MUNICIPIS AMB JUTJAT DE PAU

	MUNICIPIIS	% S/TOTAL MUNICIPIS AMB JUTJAT DE PAU
MUNICIPIIS = + 7.000 HABITANTS	121	13,47
MUNICIPIIS - 7.000 HABITANTS	777	86,53
TOTAL	898	100



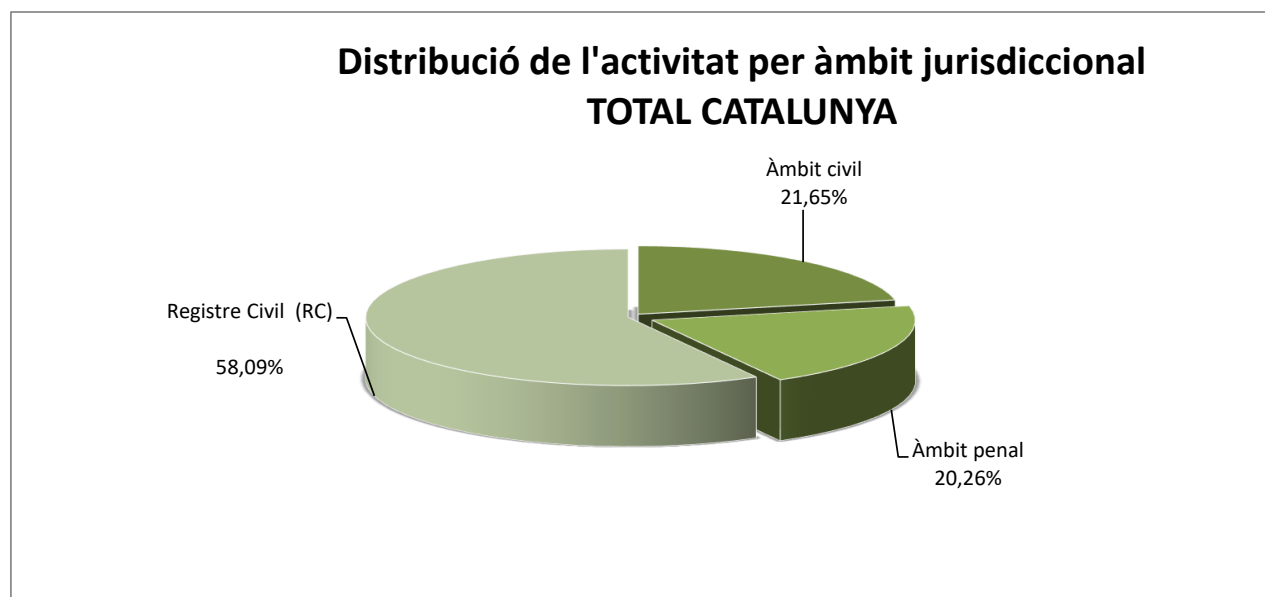
ACTIVITAT DELS JUTJATS DE PAU PER TERRITORI I TIPUS D'ACTUACIÓ - ANY 2021. TOTAL CATALUNYA

	Barcelona	Girona	Lleida	Tarragona	Terres d'Ebre	Total Catalunya	Distribució %
Àmbit civil	76.090	22.520	13.004	20.548	5.639	137.801	21,65%
Àmbit penal	74.327	19.949	10.698	19.866	4.118	128.958	20,26%
Registre Civil (RC)	212.514	72.905	29.100	39.136	16.044	369.699	58,09%

DESGLOSSAMENT ACTUACIONS DEL REGISTRE CIVIL

Certificats manuals	94.209	30.636	12.139	14.156	7.262	158.402	42,85%
Inscripcions Infoleg	51.528	15.545	6.581	9.122	3.176	85.952	23,25%
Certificats Infoleg	66.777	26.724	10.380	15.858	5.606	125.345	33,90%

	Barcelona	Girona	Lleida	Tarragona	Terres d'Ebre	Total Catalunya
TOTAL ÀMBITS (CIVIL+PENAL+REGISTRE CIVIL)	362.931	115.374	52.802	79.550	25.801	636.458
	57,02%	18,13%	8,30%	12,50%	4,05%	100,00%



LA JUSTÍCIA DE PAU ANY 2021

II- ACTIVITAT JUDICIAL I DE REGISTRE CIVIL

2.1 Distribució per tipus d'actuacions i àmbit

2.2 Representacions gràfiques

2.3 Distribució de l'activitat per partits judicials de Barcelona

2.4 Distribució de l'activitat per partits judicial de Girona i Lleida

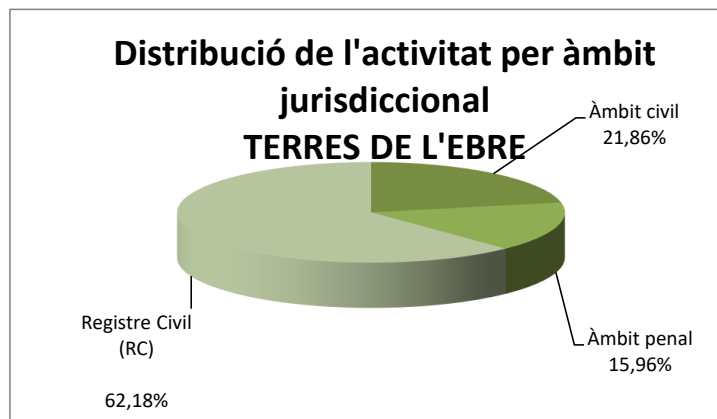
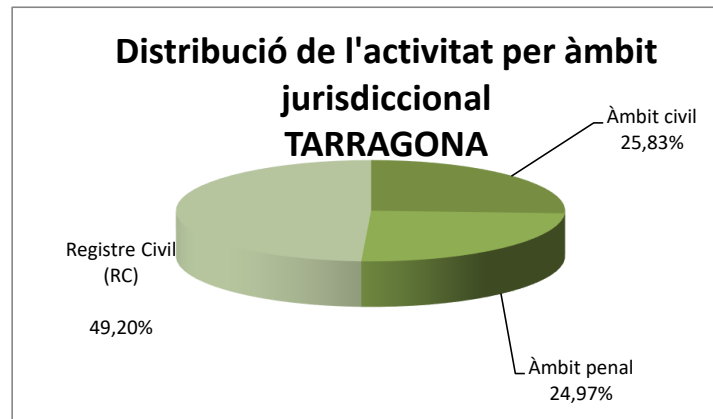
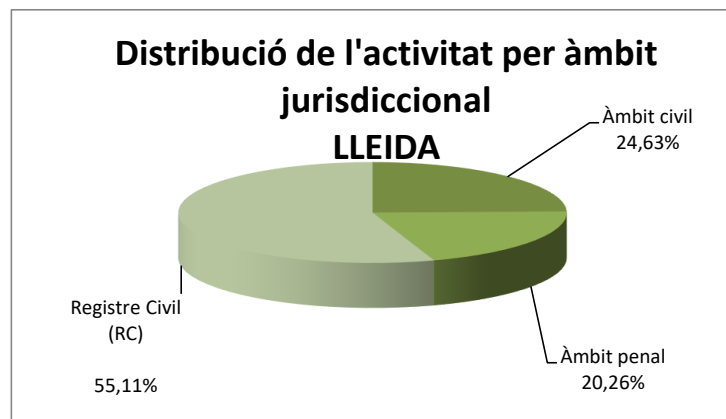
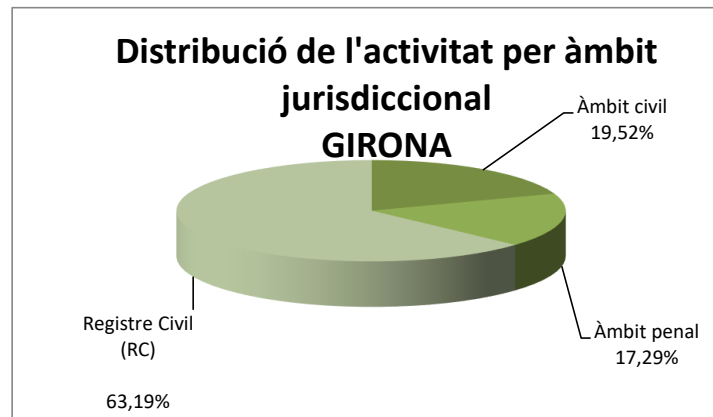
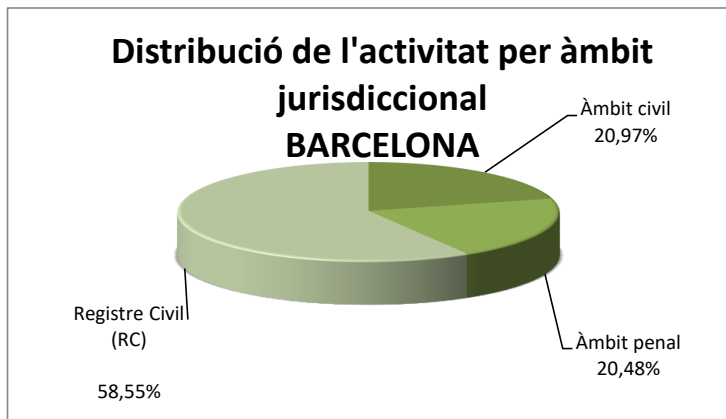
2.5 Distribució de l'activitat per partits judicial de Tarragona i Terres de l'Ebre

ACTIVITAT DELS JUTJATS DE PAU PER TERRITORI I TIPUS D'ACTUACIÓ ANY 2021

100,0%

	Barcelona	Girona	Lleida	Tarragona	Terres d'Ebre	Total Catalunya	Distribució %
Àmbit civil	76.090	22.520	13.004	20.548	5.639	137.801	21,65%
Actes de conciliació	1.092	362	307	276	124	2.161	1,57%
Exhorts	72.730	21.740	11.428	17.722	4.876	128.496	93,25%
Judicis verbals	563	25	130	469	59	1.246	0,90%
Altres actuacions	1.705	393	1.139	2.081	580	5.898	4,28%
Registre civil	212.514	72.905	29.100	39.136	16.044	369.699	58,09%
CERT. INFOREG							
INSC.							
CERT. MANUAL							
Naixements	51.010	9.651	5.546	5.788	2.410	74.405	20,13%
Defuncions	13.784	5.436	3.967	3.508	1.821	28.516	7,71%
Matrimonis	12.691	4.451	1.826	2.534	1.065	22.567	6,10%
Altres actuacions	16.724	11.098	800	2.326	1.966	32.914	8,90%
Naixements	23.781	7.888	3.266	4.931	1.474	41.340	11,18%
Matrimonis	16.733	4.130	1.673	2.685	823	26.044	7,04%
Defuncions	11.014	3.527	1.642	1.506	879	18.568	5,02%
Naixements	33.814	13.210	4.695	7.547	2.070	61.336	16,59%
Matrimonis	10.891	3.718	1.057	2.110	539	18.315	4,95%
Defuncions	15.219	6.861	2.818	2.682	1.536	29.116	7,88%
General	6.853	2.935	1.810	3.519	1.461	16.578	4,48%
Àmbit penal	74.327	19.949	10.698	19.866	4.118	128.958	20,26%
Diligències prèvies	227	10	102	229	82	650	0,50%
Exhorts	73.499	19.618	10.358	19.294	3.739	126.508	98,10%
Altres actuacions	601	321	238	343	297	1.800	1,40%
Total activitat	362.931	115.374	52.802	79.550	25.801	636.458	

ACTIVITAT DELS JUTJATS DE PAU PER TIPUS D'ACTUACIÓ I PER ÀMBIT TERRITORIAL L'ANY 2021





ACTIVITAT JUDICIAL DELS JUTJATS DE PAU DE BARCELONA PER PARTITS JUDICIALS ANY 2021

		Arenys de Mar	Badalona	Berga	Cerdanyola del Vallès	Esplugues de Llobregat	Gavà	Granollers	Igualada	Manresa	Martorell
ÀMBIT CIVIL		7.266	1.981	942	5.555	462	5.296	10.724	3.128	4.229	4.298
REGISTRE CIVIL	CERT. MANUAL	8.587	1.031	1.534	31.557	1.062	1.148	9.057	2.678	8.265	3.225
	INSC. INFOREG	4.967	879	641	2.490	384	3.114	6.799	1.696	3.426	2.447
	CERT. INFOREG	7.112	1.561	664	4.130	291	4.731	7.551	2.225	3.581	3.581
ÀMBIT PENAL		6.613	1.473	503	3.498	261	3.997	12.471	2.253	5.171	14.633
TOTAL		34.545	6.925	4.284	47.230	2.460	18.286	46.602	11.980	24.672	28.184

		Mataró	Mollet del Vallès	Rubí	Sabadell	Sant Boi de Llobregat	Sant Feliu de Llobregat	Terrassa	Vic	Vilafranca del Penedès	Vilanova i la Geltrú
ÀMBIT CIVIL		6.688	1.916	2.876	5.344	540	4.612	1.004	3.074	2.150	4.005
REGISTRE CIVIL	CERT. MANUAL	6.508	2.601	41	4.802	1.465	2.414	623	3.468	2.579	1.564
	INSC. INFOREG	5.042	1.261	2.662	2.275	378	4.570	654	3.269	1.611	2.963
	CERT. INFOREG	5.981	1.598	2.484	2.543	460	5.302	633	5.286	2.334	4.729
ÀMBIT PENAL		3.431	1.135	1.806	3.090	346	3.355	386	4.618	1.909	3.378
TOTAL		27.650	8.511	9.869	18.054	3.189	20.253	3.300	19.715	10.583	16.639

**ACTIVITAT JUDICIAL DELS JUTJATS DE PAU DE TARRAGONA PER PARTITS JUDICIALS
 ANY 2021**

		Falset	Reus	Tarragona	Valls	El Vendrell
ÀMBIT CIVIL		709	4.381	7.034	1.404	7.020
REGISTRE CIVIL	CERT. MANUAL	1.353	3.750	1.466	2.562	5.025
	INSC. INFOREG	521	2.452	2.100	1.187	2.862
	CERT. INFOREG	782	4.235	2.908	1.776	6.157
ÀMBIT PENAL		542	3.468	8.829	1.372	5.655
TOTAL		3.907	18.286	22.337	8.301	26.719

**ACTIVITAT JUDICIAL DELS JUTJATS DE PAU DE LES TERRES D'EBRE PER PARTITS JUDICIALS
 ANY 2021**

		Amposta	Gandesa	Tortosa
ÀMBIT CIVIL		1.753	1.143	2.743
REGISTRE CIVIL	CERT. MANUAL	3.337	1.738	2.187
	INSC. INFOREG	1.261	669	1.246
	CERT. INFOREG	2.452	995	2.159
ÀMBIT PENAL		1.820	781	1.517
TOTAL		10.623	5.326	9.852

ACTIVITAT JUDICIAL DELS JUTJATS DE PAU DE GIRONA PER PARTITS JUDICIALS ANY 2021

		La Bisbal d'Empordà	Blanes	Figueres	Girona	Olot	Puigcerdà	Ripoll	Sant Feliu de Guíxols	Santa Coloma de Farners
ÀMBIT CIVIL		3.955	3.083	4.026	3.771	481	195	424	1.957	4.628
REGISTRE CIVIL	CERT. MANUAL	2.168	3.405	7.183	6.595	1.386	483	1.630	3.610	4.176
	INSC. INFOREG	3.067	1.251	2.646	4.604	627	144	573	602	2.031
	CERT. INFOREG	4.671	3.051	4.364	8.634	710	162	682	1.262	3.188
ÀMBIT PENAL		3.918	2.115	3.504	3.831	465	107	491	1.518	4.000
TOTAL		17.779	12.905	21.723	27.435	3.669	1.091	3.800	8.949	18.023

ACTIVITAT JUDICIAL DELS JUTJATS DE PAU DE LLEIDA PER PARTITS JUDICIALS ANY 2021

		Balaguer	Cervera	Lleida	La Seu d'Urgell	Solsona	Tremp	Vielha
ÀMBIT CIVIL		2.061	3.245	6.386	312	298	484	218
REGISTRE CIVIL	CERT. MANUAL	2.699	1.872	4.124	968	712	1.368	396
	INSC. INFOREG	1.216	1.333	2.852	204	394	495	87
	CERT. INFOREG	1.936	1.998	4.621	357	525	765	178
ÀMBIT PENAL		1.804	1.968	6.068	133	306	313	106
TOTAL		9.716	10.416	24.051	1.974	2.235	3.425	985

LA JUSTÍCIA DE PAU ANY 2021

III- SUBVENCIONS

Resolució JUS/2117/2021, d'1 de juliol, per la qual s'aprova l'abonament, als ajuntaments dels municipis de Catalunya on hi ha jutjat de pau, dels imports previstos per l'article 52 de la Llei 38/1988, de 28 de desembre, de demarcació i planta judicial per al funcionament d'aquests òrgans judicials durant l'any 2021.

Aquesta Resolució preveu l'atorgament d'un import complementari als municipis de La Roca del Vallès, Sant Esteve Sesrovires i Sant Joan de Vilatorrada, pel fet de tenir un centre penitenciari en el seu terme municipal, per un import de 9.000€, 11.500€ i 2.500€, respectivament.

Pel que fa a l'atorgament de l'import complementari a l'Ajuntament de la Secuita -que atén el Centre Penitenciari de Màs d'Enric, situat al terme municipal del Catllar-, es fa efectiu atès que és la seu de l'agrupació on està integrat el Jutjat de Pau del Catllar. L'import de la subvenció va ser de 3.500€.

Distribució dels imports	
Nombre habitants	Import subvenció
Grup I: fins a 299 habitants	400 €
Grup II: entre 300 i 499 habitants	650 €
Grup III: entre 500 i 999 habitants	860 €
Grup IV: entre 1.000 i 2.999 habitants	1.650 €
Grup V: entre 3.000 i 4.999 habitants	3.000 €
Grup VI: entre 5.000 i 6.999 habitants	3.250 €
Grup VII: entre 7.000 i 10.999 habitants	4.650 €
Grup VIII: entre 11.000 i 19.999 habitants	5.000 €
Grup IX: entre 20.000 i 29.999 habitants	6.000 €
Grup X: entre 30.000 i 39.999 habitants	7.000 €
Grup XI: 40.000 o més habitants	8.000 €

Nre. Subvencions atorgades *
100%
Quantia total atorgada*
1.593.900 €

* Import i nombre total inclosos els mòduls addicionals per centre penitenciari



LA JUSTÍCIA DE PAU ANY 2021

IV- ACTIVITAT DE REGISTRE CIVIL

4.1 Activitat INFOREG (automatitzada)

4.2 Activitat per àmbits territorials

4.3 Inscripcions generals

4.4 Certificats per àmbits territorials

4.5 Certificats per tipologia

4.6 Comparativa 2019-20



ACTIVITAT GESTIÓ INFORMATITZADA DEL REGISTRE CIVIL (INFOREG) ALS JUTJATS DE PAU. ANY 2021- DESGLOSSAMENT

Les dades es refereixen a l'any 2021 i tenen com a data final el 31 de desembre de 2021. (Font d'informació: Quadre de Comandament del Ministeri de Justícia).

ÀMBIT DJ	INSCRIPCIONS 2020 *				CERTIFICATS 2020				
	Naixement	Matrimoni	Defunció	TOTAL	Naixement	Matrimoni	Defunció	General	TOTAL
BCN. COMARQUES	23.781	16.733	11.014	51.528	33.814	10.891	15.219	6.853	66.777
GIRONA	7.888	4.130	3.527	15.545	13.210	3.718	6.861	2.935	26.724
LLEIDA	3.266	1.673	1.642	6.581	4.695	1.057	2.818	1.810	10.380
TARRAGONA	4.931	2.685	1.506	9.122	7.547	2110	2.682	3.519	15.858
T. EBRE	1.474	823	879	3.176	2.070	539	1.536	1.461	5.606
TOTAL	41.340	26.044	18.568	85.952	61.336	18.315	29.116	16.578	125.345

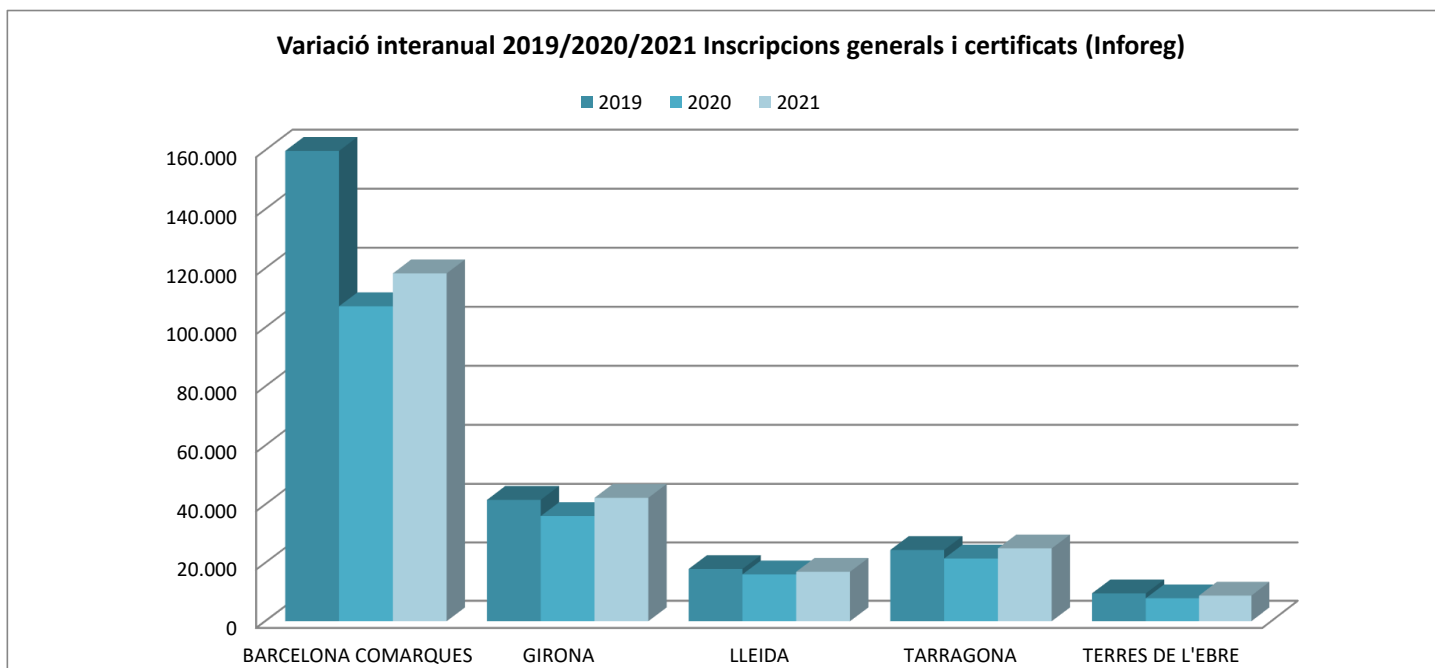
* Inclou el assentaments principals i la resta de l'activitat en forma d'assentaments marginals i altres actuacions amb transcendència al Registre Civil



ACTIVITAT TOTAL AMB INFOREG 2019-2020-2021

INSCRIPCIONS + CERTIFICATS *	2019	2020	2021	Variació					
				2020/2019		2021/2019		2021/2020	
				Absolut	%	Absolut	%	Absolut	%
BARCELONA COMARQUES	159.803	107.172	118.305	-52.631	-32,93%	-41.498	-25,97%	11.133	10,39%
GIRONA	41.582	36.062	42.269	-5.520	-13,27%	687	1,65%	6.207	17,21%
LLEIDA	17.921	16.060	16.961	-1.861	-10,38%	-960	-5,36%	901	5,61%
TARRAGONA	24.438	21.503	24.980	-2.935	-12,01%	542	2,22%	3.477	16,17%
TERRES DE L'EBRE	9.561	7.876	8.782	-1.685	-17,62%	-779	-8,15%	906	11,50%
TOTAL	253.305	188.673	211.297	-64.632	-25,52%	-42.008	-16,58%	22.624	11,99%

Àmbits del DJ on hi ha jutjats de pau (no inclou la Gerència Territorial de Barcelona Ciutat i l'Hospitalet de Llobregat)

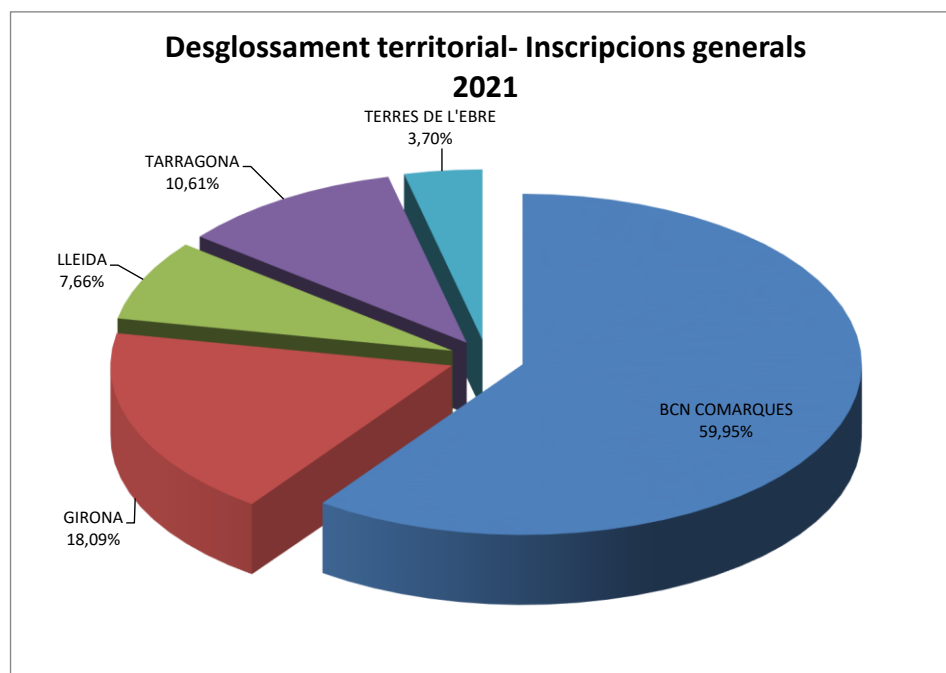




INSCRIPCIONS GENERALS AMB INFOREG

ACTIVITAT TOTAL PER ÀMBITS TERRITORIALS DE CATALUNYA AMB JUTJAT DE PAU

ÀMBIT TERRITORIAL	INSCRIP. GENERALS	Principals	Ràtio s/ total	Marginals/Altres	Ràtio s/total
BCN COMARQUES	51.528	30.227	35,17%	21.301	41,34%
GIRONA	15.545	9.235	10,74%	6.310	40,59%
LLEIDA	6.581	4.054	4,72%	2.527	38,40%
TARRAGONA	9.122	5.004	5,82%	4.118	45,14%
TERRES DE L'EBRE	3.176	1.914	2,23%	1.262	39,74%
TOTAL	85.952	50.434	58,68%	35.518	41,32%



* Inclou els assentaments principals i la resta de l'activitat en forma d'assentaments marginals i d'altres actuacions amb transcendència al Registre Civil



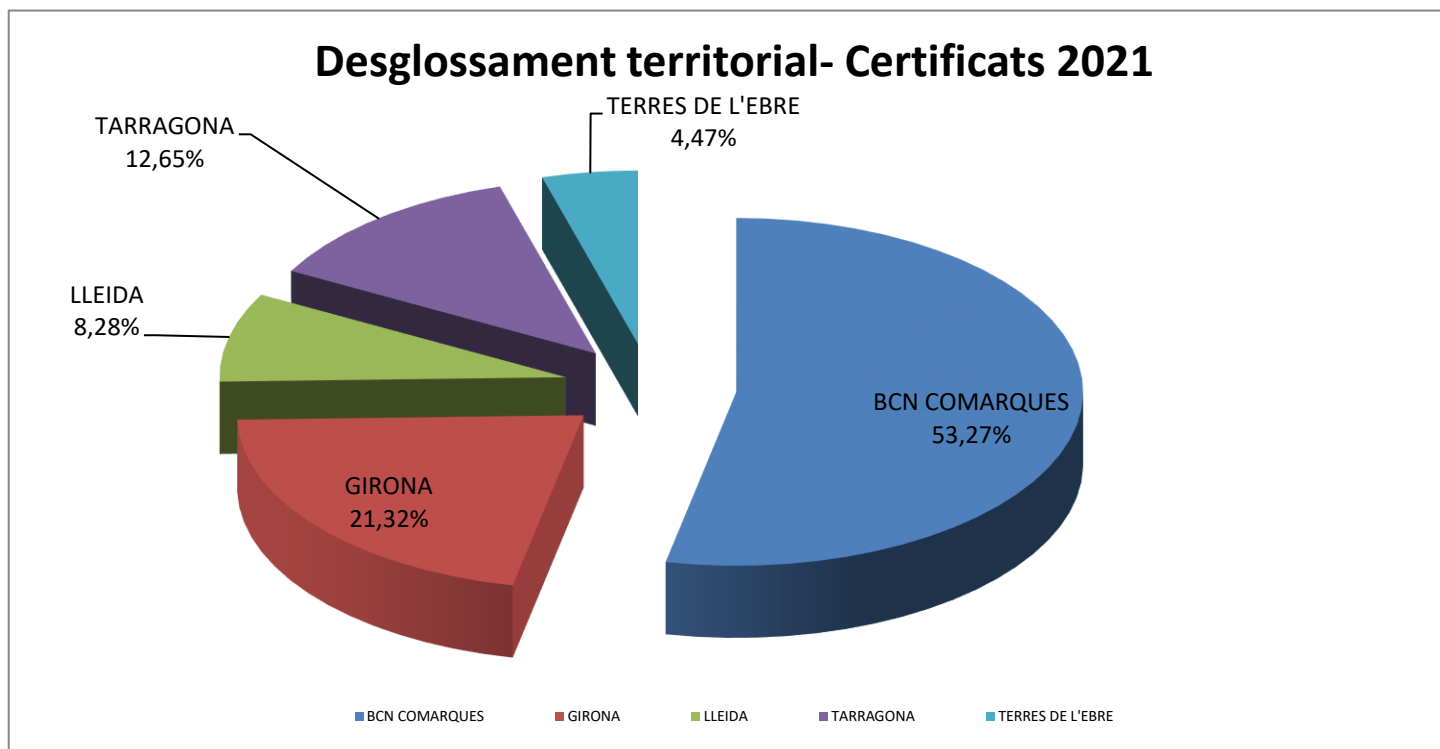
INSCRIPCIONS GENERALS *: COMPARATIVA 2019-2020-2021

Tipus d'inscripció	2019	2020	2021	Var. % 2021/2019	2019	2020	2021	Var. % 2021/2019	2019	2020	2021	Var. % 2021/2019
	NAIXEMENT				MATRIMONI				DEFUNCIO			
BCN COMARQUES	24.731	21.046	23.781	-3,84%	19.237	11.421	16.733	-13,02%	9.955	13.350	11.014	10,64%
GIRONA	8.612	7.472	7.888	-8,41%	4.982	2.736	4.130	-17,10%	3.360	3.755	3.527	4,97%
LLEIDA	3.460	3.006	3.266	-5,61%	1.787	1.157	1.673	-6,38%	1.596	1.887	1.642	2,88%
TARRAGONA	4.662	4.111	4.931	5,77%	3.131	2.070	2.685	-14,24%	1.261	1.562	1.506	19,43%
TERRES DE L'EBRE	1.554	1.341	1.474	-5,15%	987	594	823	-16,62%	673	830	879	30,61%
TOTAL	43.019	36.976	41.340	-3,90%	30.124	17.978	26.044	-13,54%	16.845	21.384	18.568	10,23%

* Inclou els assentaments principals i la resta de l'activitat en forma d'assentaments marginals i d'altres actuacions amb transcendència al Registre Civil

CERTIFICATS: ÀMBIT TERRITORIAL

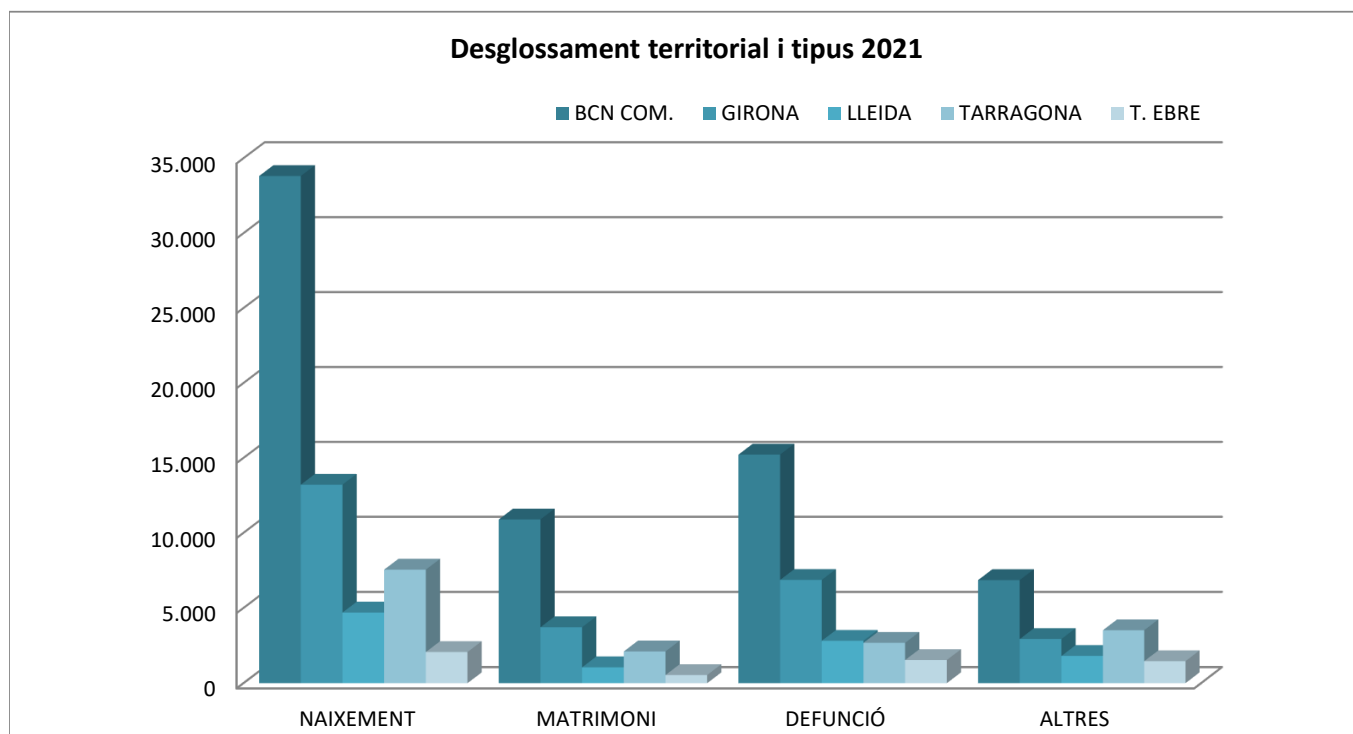
ÀMBIT TERRITORIAL	TOTAL CERTIFICATS	RATIO S/TOTAL
BCN COMARQUES	66.777	53,27%
GIRONA	26.724	21,32%
LLEIDA	10.380	8,28%
TARRAGONA	15.858	12,65%
TERRES DE L'EBRE	5.606	4,47%
TOTAL	125.345	





CERTIFICATS: ORIGEN I TIPUS

	BCN COM.	GIRONA	LLEIDA	TARRAGONA	T. EBRE
NAIXEMENT	33.814	13.210	4.695	7.547	2.070
MATRIMONI	10.891	3.718	1.057	2.110	539
DEFUNCIÓ	15.219	6.861	2.818	2.682	1.536
ALTRES	6.853	2.935	1.810	3.519	1.461
TOTAL	66.777	26.724	10.380	15.858	5.606





CERTIFICATS: COMPARATIVA 2019-2020-2021

Tipus de certificat

NAIXEMENT	2019	2020	2021	Var. % 2021/2019
BCN COMARQUES	35.770	26.132	33.814	-5,47%
GIRONA	12.340	9.906	13.210	7,05%
LLEIDA	4.996	3.969	4.695	-6,02%
TARRAGONA	6.993	5.469	7.547	7,92%
TERRES DE L'EBRE	2.306	1.700	2.070	-10,23%
TOTAL	62.405	47.176	61.336	-1,71%

MATRIMONI	2019	2020	2021	Var. % 2021/2019
BCN COMARQUES	11.871	8.975	10.891	-8,26%
GIRONA	3.381	2.773	3.718	9,97%
LLEIDA	1.138	860	1.057	-7,12%
TARRAGONA	2.064	1.657	2.110	2,23%
TERRES DE L'EBRE	596	398	539	-9,56%
TOTAL	19.050	14.663	18.315	-3,86%

DEFUNCIONS	2019	2020	2021	Var. % 2021/2019
BCN COMARQUES	14.329	18.691	15.219	6,21%
GIRONA	5.703	6.516	6.861	20,31%
LLEIDA	3.024	3.105	2.818	-6,81%
TARRAGONA	2.424	2.887	2.682	10,64%
TERRES DE L'EBRE	1.351	1.434	1.536	13,69%
TOTAL	26.831	32.633	29.116	8,52%

ALTRES	2019	2020	2021	Var. % 2021/2019
BCN COMARQUES	7.845	7.557	6.853	-12,64%
GIRONA	3.204	2.904	2.935	-8,40%
LLEIDA	1.920	2.076	1.810	-5,73%
TARRAGONA	3.903	3.747	3.519	-9,84%
TERRES DE L'EBRE	2.094	1.579	1.461	-30,23%
TOTAL	18.966	17.863	16.578	-12,59%