

ACTIVITAT INTEGRAL DELS JUTAJTS DE PAU

*INDICADORS PRINCIPALS
DE L'ACTIVITAT DELS
JUTJATS DE PAU DE
CATALUNYA*

2022



Generalitat de Catalunya
Departament de Justícia
**Secretaria de Relacions
amb l'Administració de Justícia**
Subdirecció General de Suport Judicial
i Coordinació Tècnica

ELS JUTJATS DE PAU GESTIONEN MÉS DE 639.000 ACTUACIONS DURANT L'ANY 2022

L'any 2022 va finalitzar amb un total de 639.210 actuacions dins dels àmbits competencials respectius. Els indicadors s'han normalitzat de forma contundent respecte dels anys 2019/2020 (pandèmia) i també 2021 (amb un lleuger increment del 0,5%). .

El desglossament de les actuacions ha estat el següent:

Àmbit civil (no inclou Registre Civil)-	143.795	(22,5% s/ total)
Àmbit penal-	123.163	(19,3% s/total)
Registre Civil (inclou Inforeg i RC manual)-	372.252	(58,2% s/total)

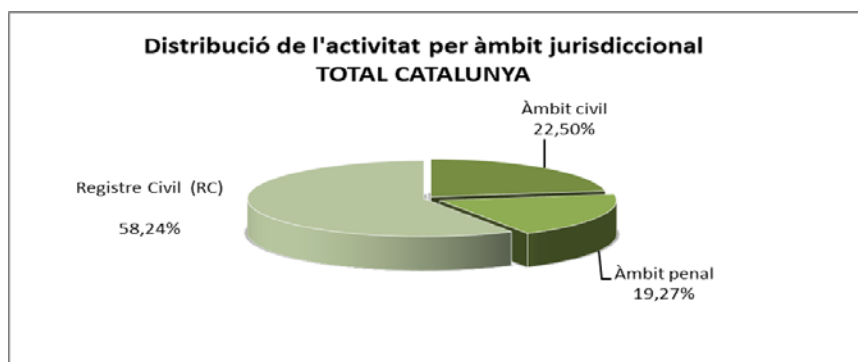
Demografia i evolució de la població

La proporció entre la població atesa als jutjats de pau i a la jurisdicció ordinària es manté estable en els darrers anys. Al voltant del 40% de la població total de Catalunya (que s'ha mantingut per sobre dels 3 milions) està servida per aquests òrgans judicials amb una franja que oscil·la entre els 28 del municipi de Gisclareny i els 95.725 habitants de Sant Cugat del Vallès, segons el darrer padró municipal declarat oficial i referit a l'1 de gener de 2022- R. D. 1037/2022, de 20 de desembre, pel qual es declaren oficials les xifres de població resultants de la revisió del Padró municipal referides a l'1 de gener de 2022, amb un increment del 0,85% sobre el mateix padró amb referència al primer de gener de 2021. La mitjana de població dels 898 ajuntaments on hi ha jutjat de pau torna a enfilar-se fins els 3.516 habitants.

Activitat judicial

Les dades de l'activitat judicial han estat aportades directament pels jutjats de pau a través de l'EACAT, dins dels tràmits de justificació del mòdul econòmic atorgat l'any 2022 i les del Registre civil s'han obtingut del quadre de comandament d'Inforeg. De l'anàlisi realitzat es conclou:

- Es mantenen les proporcions dels darrers anys, ja que l'activitat civil i penal ronda el 42% del total i les de Registre Civil (manual i Inforeg) son el 58% restant.



- Pel que fa als tipus d'actuacions, el major percentatge d'actuacions dels àmbits civil i penal són exhorts que formen part de l'auxili jurisdiccional que s'han de prestar entre sí els òrgans judicials. Aquest auxili representa en l'àmbit penal gairebé el 96% de l'activitat (més de 118.000 actuacions) i en el civil un 93% (més de 134.000 actuacions).

En relació amb el repartiment d'activitat segons l'àmbit territorial, el quadre següent evidencia un repartiment molt similar al d'altres anys.

TOTAL ÀMBITS (CIVIL+PENAL+REGISTRE CIVIL)	Barcelona	Girona	Lleida	Tarragona	Terres d'Ebre	Total Catalunya
	348.086	121.417	57.496	85.282	26.929	639.210
	54,46%	18,99%	8,99%	13,34%	4,21%	100,00%

Inforeg (gestió informatitzada del Registre Civil: inscripcions i certificats)

Aquest àmbit d'actuacions ha recuperat l'activitat després del parèntesi degut a les mesures restrictives per fer front la COVID-19. Així, respecte de l'activitat de l'any 2021, els increments han estat molt importants:

Inscripcions INFOREG	2021	2022	Variació %
TOTAL	85.952	91.645	6,62%

Certificats totals anuals en INFOREG	CERTIFICATS 2021	CERTIFICATS 2022	Variació %
TOTAL	125.345	138.364	10,39%

Pel que fa a l'apartat específic de les defuncions, les inscripcions d'aquest àmbit s'han incrementat un lleuger 1,73% (de 18.568 l'any 2021 a les 18.890 de 2022). Per la seva banda els certificats han tingut un millor comportament, amb un mínim increment del 0,17% (de 29.116 a l'any 2021 als 29.166 de 2022). En ambdós àmbits, ja s'han superat amb escreix les dades degudes a la Pandèmia de COVID-19.

DICIREG

A finals de l'any 2022 s'ha incorporat un nou aplicatiu que gestiona les actuacions de Registre Civil. Es tracta de DICIREG. El primer partit judicial amb jutjats de pau, ha estat el de Tarragona.

Actualment s'està treballant en un quadre de comandament per oferir les dades, que canvien de format i de contingut, que es veurà reflectit amb l'activitat registral de 2023.

Despesa de finançament de la justícia de pau

Durant l'any 2022 s'ha atorgat un total d'1.606.320€ a tots els ajuntaments dels municipis de Catalunya on hi ha jutjat de pau. Aquest import inclou la subvenció ordinària als ajuntaments en funció del padró municipal vigent en el moment de la convocatòria i també les 4 subvencions addicionals als ajuntaments que també atenen centres penitenciaris:

La Roca del Vallès (Quatre Camins i Joves)
Sant Esteve Sesrovires (Brians I i II)
Sant Joan de Vilatorrada (Lledoners)
Secuita (Mas d'Enric)

L'import total atorgat suposa el 100% del total pressupostat, gràcies als esforços de la Unitat i l'agilitat en la recepció i tramesa de les dades les quals, es gestionen íntegrament, des de fa anys, de forma automatitzada a través del formulari acordat amb el Consorci AOC que conté les dades de l'activitat judicial així com els tràmits de justificació de la destinació dels mòduls atorgats.

Barcelona, juny de 2023

LA JUSTÍCIA DE PAU ANY 2022

INTRODUCCIÓ

I- DADES BÀSIQUES

- 1.1 Població
- 1.2 Activitat Total

II- ACTIVITAT JUDICIAL I DE REGISTRE CIVIL

- 2.1 Distribució per tipus d'actuacions i àmbit
- 2.2 Representacions gràfiques
- 2.3 Distribució de l'activitat per partits judicials de Barcelona
- 2.4 Distribució de l'activitat per partits judicials de Girona i Lleida
- 2.5 Distribució de l'activitat per partits judicials de Tarragona i Terres de l'Ebre

III- SUBVENCIONS

IV- REGISTRE CIVIL: INFOREG

- 4.0 Activitat INFOREG (gestió informatitzada)
- 4.1 Resum actuacions (inscripcions generals i certificats)
- 4.2 Inscripcions per àmbits territorials
- 4.3 Inscripcions generals (comparativa 2021/2022)
- 4.4 Certificats per àmbits territorials
- 4.5 Certificats per tipologia
- 4.6 Certificats (Comparativa 2021/2022)

LA JUSTÍCIA DE PAU ANY 2022

I- **DADES BÀSIQUES**

I.1 Població

I.2 Activitat Total

POBLACIÓ DELS MUNICIPIS AMB JUTJAT DE PAU

	POBLACIÓ TOTAL DE CATALUNYA	POBLACIÓ DE MUNICIPIS AMB JUTJAT PAU (2022)	% DE LA POBLACIÓ DELS MUNICIPIS AMB JUTJAT DE PAU	MITJANA DE POBLACIÓ DELS MUNICIPIS AMB JUTJAT DE PAU
BARCELONA	5.727.615	1.954.043	34,12%	6.832
GIRONA	793.478	499.435	62,94%	2.356
LLEIDA	441.443	240.973	54,59%	1.076
TARRAGONA	659.638	351.475	53,28%	2.604
TERRES DE L'EBRE	170.437	111.640	65,50%	2.723
TOTAL	7.792.611	3.157.566	40,52%	3.516

Font: INE (Reial Decret 1037/2022, de 20 de desembre, pel qual es declaren oficials les xifres de població resultants de la revisió dels padrons municipals referides a l'1 de gener de 2022. BOE núm. 305, de 21.12.2022)

DISTRIBUCIÓ DELS MUNICIPIS AMB JUTJAT DE PAU

	MUNICIPIIS	% S/TOTAL MUNICIPIS AMB JUTJAT DE PAU
MUNICIPIIS = + 7.000 HABITANTS	121	13,47
MUNICIPIIS - 7.000 HABITANTS	777	86,53
TOTAL	898	100

ACTIVITAT DELS JUTJATS DE PAU PER TERRITORI I TIPUS D'ACTUACIÓ - ANY 2022. TOTAL CATALUNYA

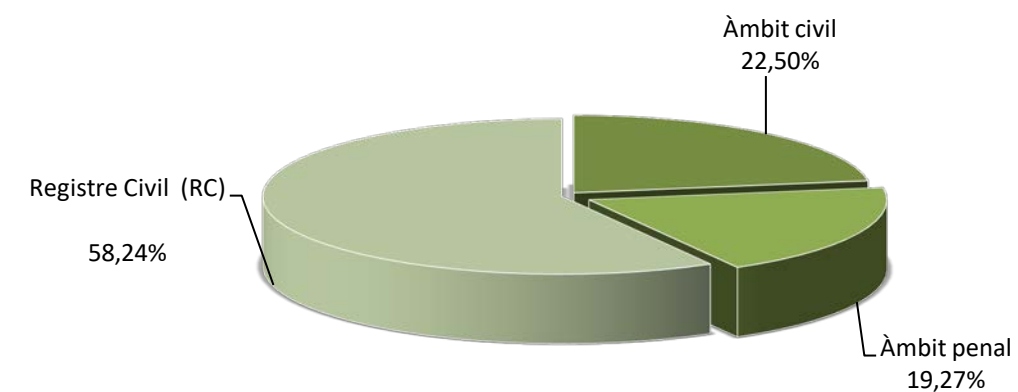
	Barcelona	Girona	Lleida	Tarragona	Terres d'Ebre	Total Catalunya	Distribució %
Àmbit civil	80.347	22.092	13.369	21.268	6.719	143.795	22,50%
Àmbit penal	68.581	19.878	11.192	19.787	3.725	123.163	19,27%
Registre Civil (RC) □	70.725	32.627	13.165	18.251	7.475	142.243	22,25%

DESGLOSSAMENT ACTUACIONS DEL REGISTRE CIVIL

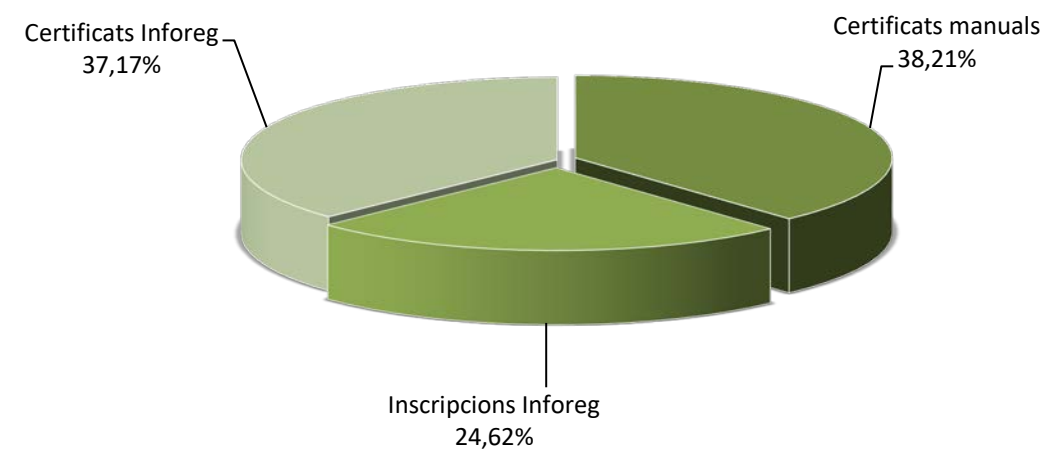
Certificats manuals	70.725	32.627	13.165	18.251	7.475	142.243	100,00%
Inscripcions Infoleg	54.285	17.380	7.621	9.296	3.063	91.645	64,43%
Certificats Infoleg	74.148	29.440	12.149	16.680	5.947	138.364	97,27%

TOTAL ÀMBITS (CIVIL+PENAL+REGISTRE CIVIL)	Barcelona	Girona	Lleida	Tarragona	Terres d'Ebre	Total Catalunya
	348.086	121.417	57.496	85.282	26.929	639.210
	54,46%	18,99%	8,99%	13,34%	4,21%	100,00%

**Distribució de l'activitat per àmbit jurisdiccional
TOTAL CATALUNYA**



**Distribució de l'activitat
REGISTRE CIVIL
TOTAL CATALUNYA**



LA JUSTÍCIA DE PAU ANY 2022

II- ACTIVITAT JUDICIAL I DE REGISTRE CIVIL

2.1 Distribució per tipus d'actuacions i àmbit

2.2 Representacions gràfiques

2.3 Distribució de l'activitat per partits judicials de Barcelona

2.4 Distribució de l'activitat per partits judicial de Girona i Lleida

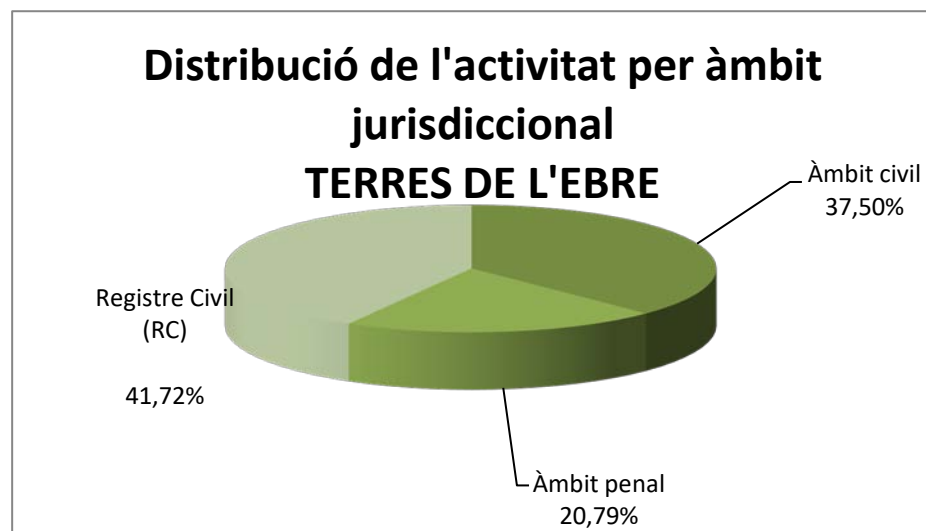
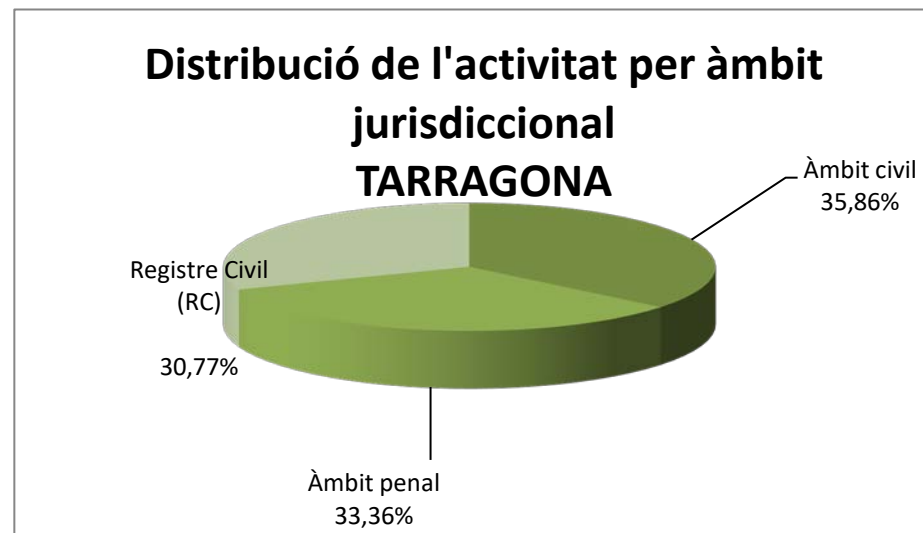
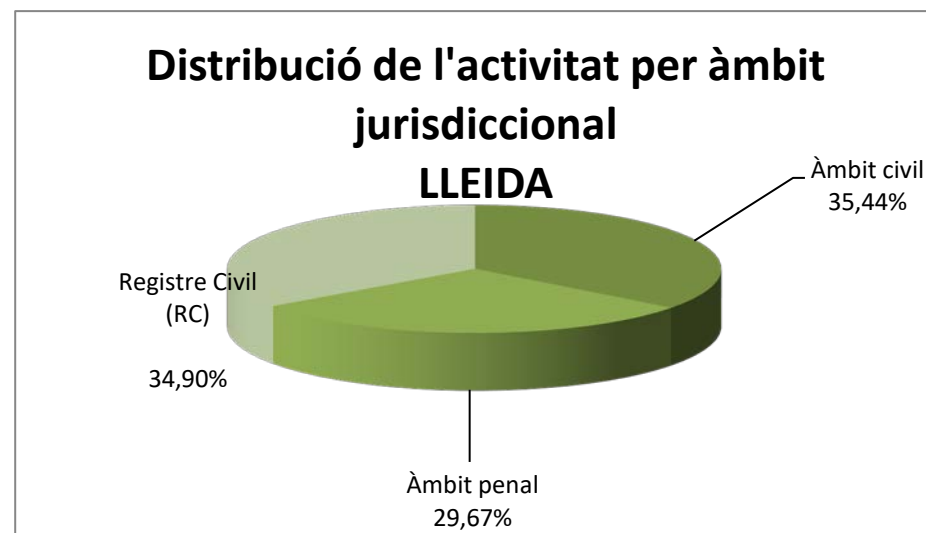
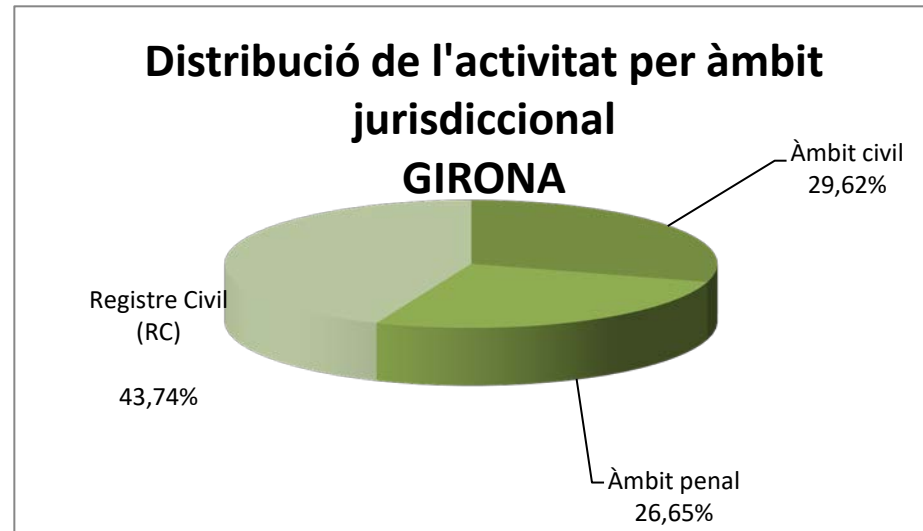
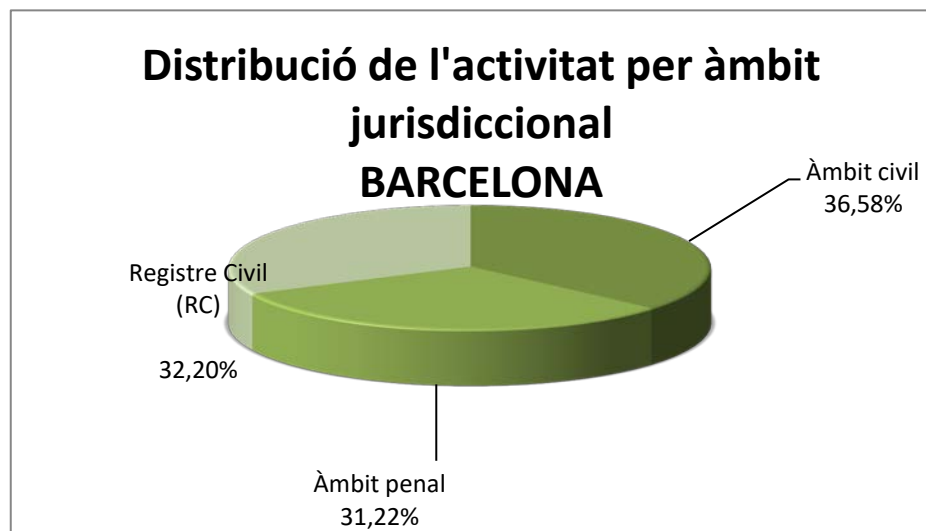
2.5 Distribució de l'activitat per partits judicial de Tarragona i Terres de l'Ebre

ACTIVITAT DELS JUTJATS DE PAU PER TERRITORI I TIPUS D'ACTUACIÓ ANY 2022

100,0%

		Barcelona	Girona	Lleida	Tarragona	Terres d'Ebre	Total Catalunya	Distribució %
Àmbit civil		80.347	22.092	13.369	21.268	6.719	143.795	22,50%
Actes de conciliació		1.212	340	214	242	112	2.120	1,47%
Exhorts		75.756	21.455	12.005	19.901	5.260	134.377	93,45%
Judicicis verbals		1.114	24	156	594	62	1.950	1,36%
Altres actuacions		2.265	273	994	531	1.285	5.348	3,72%
Registre civil		199.158	79.447	32.935	44.227	16.485	372.252	58,24%
CERT. MANUAL	Naixements	26.241	9.226	6.139	7.403	2.610	51.619	13,87%
	Defuncions	13.962	5.040	4.184	4.498	1.948	29.632	7,96%
	Matrimonis	11.935	3.971	1.840	2.951	938	21.635	5,81%
	Altres actuacions	18.587	14.390	1.002	3.399	1.979	39.357	10,57%
INSC. INFOREG	Naixements	24.576	9.010	3.974	4.739	1.441	43.740	11,75%
	Matrimonis	18.387	4.821	1.936	3.085	786	29.015	7,79%
	Defuncions	11.322	3.549	1.711	1.472	836	18.890	5,07%
CERT. INFOREG	Naixements	40.467	15.745	6.216	8.360	2.365	73.153	19,65%
	Matrimonis	11.366	3.694	1.095	2.163	558	18.876	5,07%
	Defuncions	15.278	6.797	2.566	2.779	1.746	29.166	7,84%
	General	7.037	3.204	2.272	3.378	1.278	17.169	4,61%
Àmbit penal		68.581	19.878	11.192	19.787	3.725	123.163	19,27%
Diligències prèvies		328	1.297	166	221	68	2.080	1,69%
Exhorts		67.484	18.322	10.703	18.883	3.379	118.771	96,43%
Altres actuacions		769	259	323	683	278	2.312	1,88%
Total activitat		348.086	121.417	57.496	85.282	26.929	639.210	

ACTIVITAT DELS JUTJATS DE PAU PER TIPUS D'ACTUACIÓ I PER ÀMBIT TERRITORIAL L'ANY 2022



ACTIVITAT JUDICIAL DELS JUTJATS DE PAU DE BARCELONA PER PARTITS JUDICIALS ANY 2022

		Arenys de Mar	Badalona	Berga	Cerdanyola del Vallès	Esplugues de Llobregat	Gavà	Granollers	Igualada	Manresa	Martorell
ÀMBIT CIVIL		7.587	2.244	815	5.941	488	6.035	11.034	2.818	4.402	4.809
REGISTRE CIVIL	CERT. MANUAL	9.035	974	1.764	5.851	1.024	1.258	7.790	2.770	8.311	2.708
	INSC. INFOREG	5.275	721	703	2.208	334	3.372	8.131	1.804	3.765	2.472
	CERT. INFOREG	8.067	1.689	800	4.764	369	4.736	8.729	2.383	3.921	4.033
ÀMBIT PENAL		6.236	1.353	430	3.274	205	4.072	7.100	2.356	5.626	13.929
TOTAL		36.200	6.981	4.512	22.038	2.420	19.473	42.784	12.131	26.025	27.951
		Mataró	Mollet del Vallès	Rubí	Sabadell	Sant Boi de Llobregat	Sant Feliu de Llobregat	Terrassa	Vic	Vilafranca del Penedès	Vilanova i la Geltrú
ÀMBIT CIVIL		7.370	1.513	2.728	5.032	556	5.079	609	3.868	2.058	5.361
REGISTRE CIVIL	CERT. MANUAL	7.801	2.773	52	4.720	1.577	3.265	706	3.708	2.786	1.852
	INSC. INFOREG	4.994	1.181	2.507	2.423	361	4.900	599	3.545	1.654	3.336
	CERT. INFOREG	7.088	1.769	3.257	2.697	463	5.837	613	5.738	2.675	4.520
ÀMBIT PENAL		3.603	1.431	1.665	2.630	377	3.415	483	4.816	2.078	3.502
TOTAL		30.856	8.667	10.209	17.502	3.334	22.496	3.010	21.675	11.251	18.571

ACTIVITAT JUDICIAL DELS JUTJATS DE PAU DE GIRONA PER PARTITS JUDICIALS ANY 2022

	La Bisbal d'Empordà	Blanes	Figueres	Girona	Olot	Puigcerdà	Ripoll	Sant Feliu de Guíxols	Santa Coloma de Farners	
ÀMBIT CIVIL	3.676	3.305	3.812	3.625	649	226	596	1.995	4.211	
REGISTRE CIVIL	CERT. MANUAL	2.208	4.262	8.003	6.535	1.794	513	1.437	3.981	3.894
	INSC. INFOREG	3.400	1.526	2.963	5.064	616	163	589	663	2.396
	CERT. INFOREG	5.305	2.589	5.148	9.287	828	186	744	1.369	3.984
ÀMBIT PENAL	3.499	2.101	3.964	3.764	568	121	355	1.630	3.876	
TOTAL	18.088	13.783	23.890	28.275	4.455	1.209	3.721	9.638	18.361	

ACTIVITAT JUDICIAL DELS JUTJATS DE PAU DE LLEIDA PER PARTITS JUDICIALS ANY 2022

	Balaguer	Cervera	Lleida	La Seu d'Urgell	Solsona	Tremp	Vielha	
ÀMBIT CIVIL	2.044	3.390	6.381	286	334	626	308	
REGISTRE CIVIL	CERT. MANUAL	3.009	1.900	4.376	990	769	1.712	409
	INSC. INFOREG	1.296	1.738	3.249	202	498	544	94
	CERT. INFOREG	2.115	2.514	5.393	421	627	888	191
ÀMBIT PENAL	2.059	2.037	6.239	157	266	324	110	
TOTAL	10.523	11.579	25.638	2.056	2.494	4.094	1.112	

**ACTIVITAT JUDICIAL DELS JUTJATS DE PAU DE TARRAGONA PER PARTITS JUDICIALS
ANY 2022**

		Falset	Reus	Tarragona	Valls	El Vendrell
ÀMBIT CIVIL		896	4.826	6.230	1.311	8.005
REGISTRE CIVIL	CERT. MANUAL	1.602	6.859	1.465	2.618	5.707
	INSC. INFOREG	550	2.684	1.837	1.171	3.054
	CERT. INFOREG	968	4.580	3.201	1.889	6.042
ÀMBIT PENAL		699	3.268	8.814	1.090	5.916
TOTAL		4.715	22.217	21.547	8.079	28.724

**ACTIVITAT JUDICIAL DELS JUTJATS DE PAU DE LES TERRES D'EBRE PER PARTITS JUDICIALS
ANY 2022**

		Amposta	Gandesa	Tortosa
ÀMBIT CIVIL		1.863	977	3.879
REGISTRE CIVIL	CERT. MANUAL	3.328	1.695	2.452
	INSC. INFOREG	1.146	662	1.255
	CERT. INFOREG	2.680	1.318	1.949
ÀMBIT PENAL		1.799	745	1.181
TOTAL		10.816	5.397	10.716

LA JUSTÍCIA DE PAU ANY 2022

III- SUBVENCIONS

Resolució JUS/1239/2022, de 27 d'abril, per la qual s'aprova l'abonament als ajuntaments dels municipis de Catalunya on hi ha jutjat de pau dels imports previstos per l'article 52 de la Llei 38/1998, de 28 de desembre, de demarcació i planta judicial per al funcionament d'aquests òrgans judicials durant l'any 2022.

Aquesta Resolució preveu un import complementari als municipis de La Roca del Vallès, Sant Esteve Sesrovires i Sant Joan de Vilatorrada, pel fet de tenir un centre penitenciari en el seu terme municipal, per un import de 9.000€, 11.500€ i 2.500€, respectivament.

Pel que fa a l'atorgament de l'import complementari a l'Ajuntament de la Secuita -que atén el Centre Penitenciari de Mas d'Enric, situat al terme municipal del Catllar-, es fa efectiu atès que és la seu de l'agrupació on està integrat el Jutjat de Pau del Catllar. L'import del mòdul va ser de 3.500€.

Distribució dels imports	
Nombre habitants	Import subvenció
Grup I: fins a 299 habitants	400 €
Grup II: entre 300 i 499 habitants	650 €
Grup III: entre 500 i 999 habitants	860 €
Grup IV: entre 1.000 i 2.999 habitants	1.650 €
Grup V: entre 3.000 i 4.999 habitants	3.000 €
Grup VI: entre 5.000 i 6.999 habitants	3.250 €
Grup VII: entre 7.000 i 10.999 habitants	4.650 €
Grup VIII: entre 11.000 i 19.999 habitants	5.000 €
Grup IX: entre 20.000 i 29.999 habitants	6.000 €
Grup X: entre 30.000 i 39.999 habitants	7.000 €
Grup XI: 40.000 o més habitants	8.000 €

Nre. Subvencions atorgades * 100%
Quantia total atorgada* 1.606.320 €

* Import i nombre total inclosos els imports complementaris per centre penitenciari

LA JUSTÍCIA DE PAU ANY 2022

IV- ACTIVITAT DE REGISTRE CIVIL

4.0 Activitat INFOREG (gestió informatitzada)

4.1 Resum actuacions (inscripcions generals i certificats)

4.2 Inscripcions per àmbits territorials

4.3 Inscripcions generals (comparativa 2021/2022)

4.4 Certificats per àmbits territorials

4.5 Certificats per tipologia

4.6 Certificats (comparativa 2021/2022)

ACTIVITAT GESTIÓ INFORMATITZADA DEL REGISTRE CIVIL (INFOREG) ALS JUTJATS DE PAU. ANY 2022- DESGLOSSAMENT

Les dades es refereixen a l'any 2022 i tenen com a data final el 31 de desembre de 2022. (Font d'informació: Quadre de Comandament del Ministeri de Justícia).

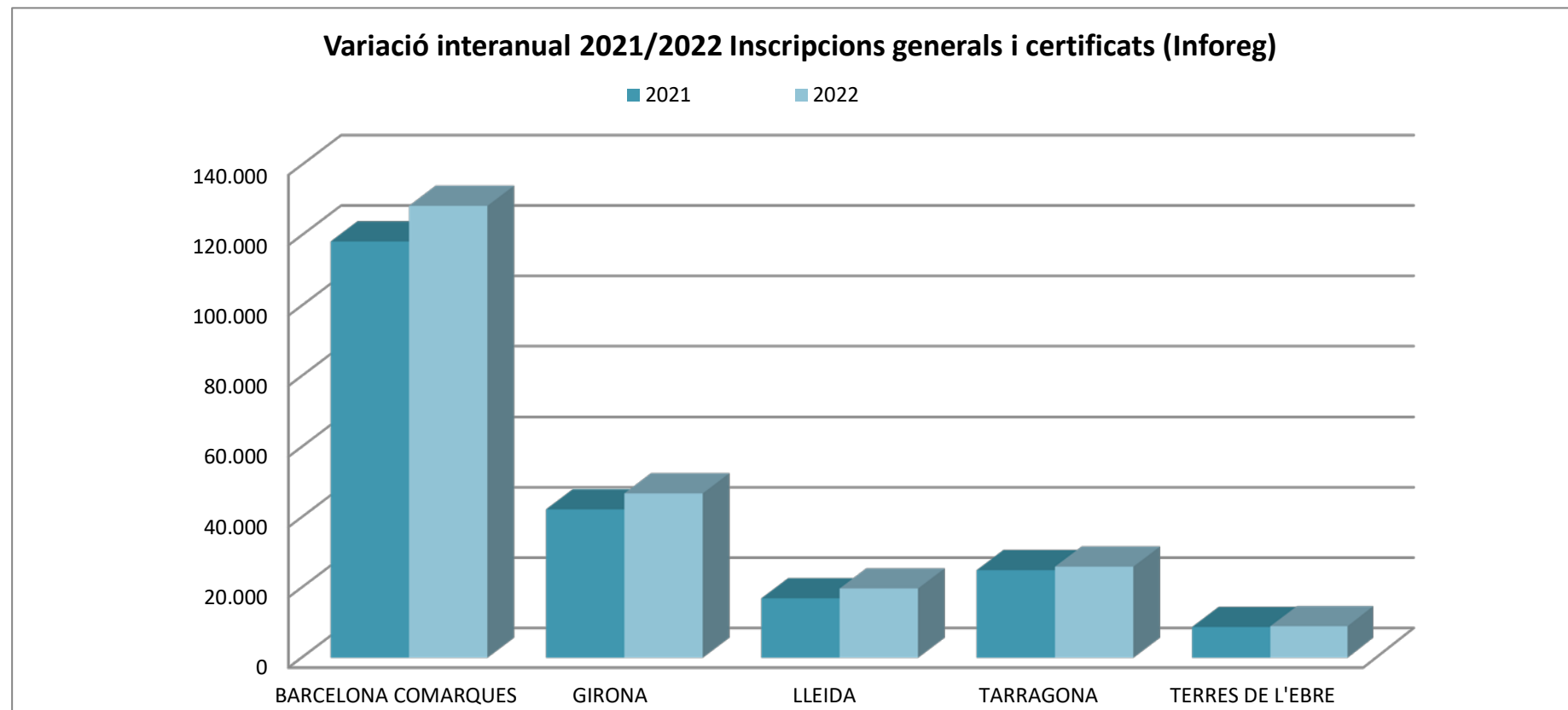
ÀMBIT DJ	INSCRIPCIONS 2022 *				CERTIFICATS 2022				
	Naixement	Matrimoni	Defunció	TOTAL	Naixement	Matrimoni	Defunció	General	TOTAL
BCN. COMARQUES	24.576	18.387	11.322	54.285	40.467	11.366	15.278	7.037	74.148
GIRONA	9.010	4.821	3.549	17.380	15.745	3.694	6.797	3.204	29.440
LLEIDA	3.974	1.936	1.711	7.621	6.216	1.095	2.566	2.272	12.149
TARRAGONA	4.739	3.085	1.472	9.296	8.360	2163	2.779	3.378	16.680
T. EBRE	1.441	786	836	3.063	2.365	558	1.746	1.278	5.947
TOTAL	43.740	29.015	18.890	91.645	73.153	18.876	29.166	17.169	138.364

* Inclou el assentaments principals i la resta de l'activitat en forma d'assentaments marginals i altres actuacions amb transcendència al Registre Civil

ACTIVITAT TOTAL AMB INFOREG 2021-2022

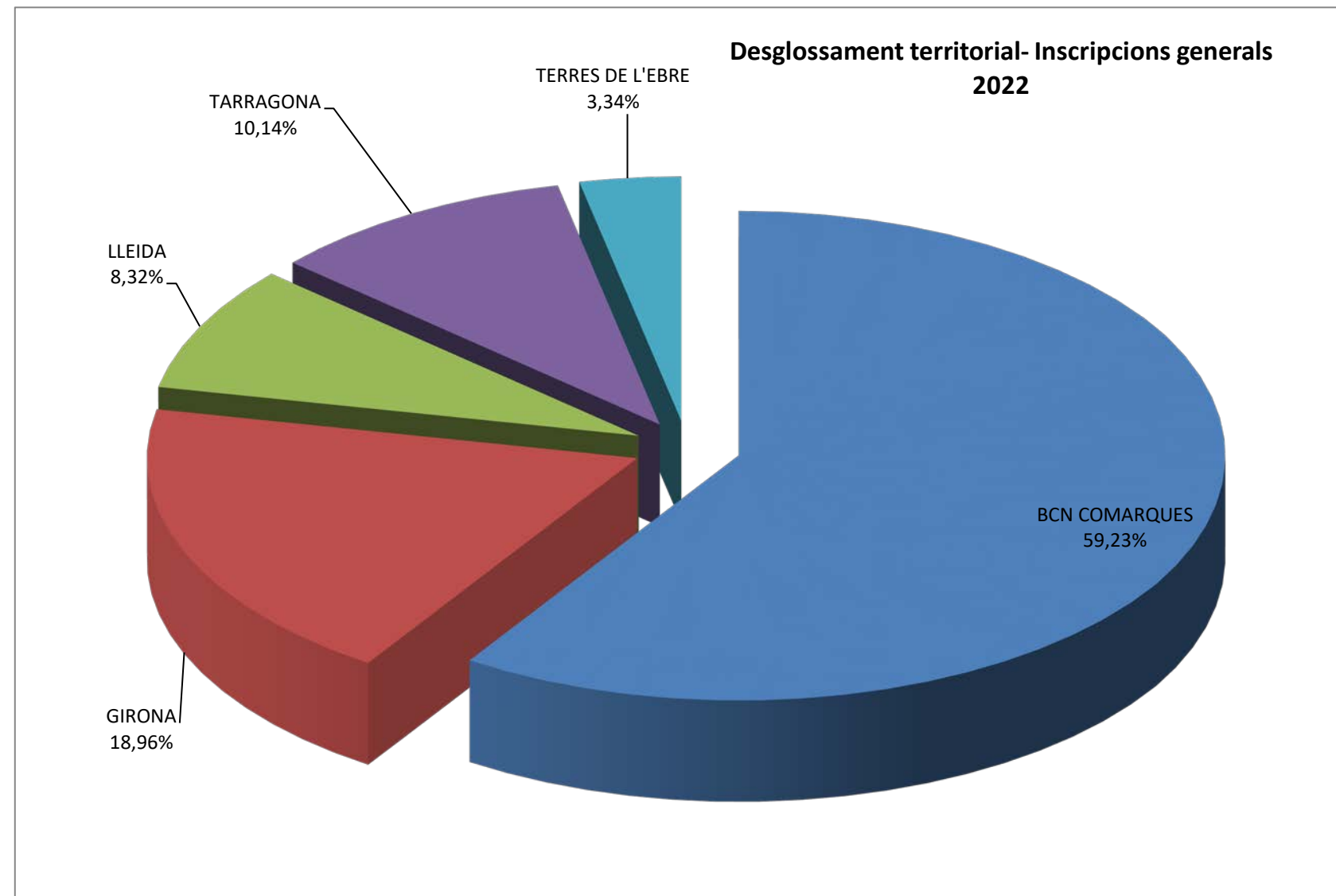
INSCRIPCIONS + CERTIFICATS *	2021	2022	Variació	
			Absolut	%
BARCELONA COMARQUES	118.305	128.433	10.128	8,56%
GIRONA	42.269	46.820	4.551	10,77%
LLEIDA	16.961	19.770	2.809	16,56%
TARRAGONA	24.980	25.976	996	3,99%
TERRES DE L'EBRE	8.782	9.010	228	2,60%
TOTAL	211.297	230.009	18.712	8,86%

Àmbits del DJ on hi ha jutjats de pau (no inclou la Gerència Territorial de Barcelona Ciutat i l'Hospitalet de Llobregat)



INSCRIPCIONS GENERALS 2022. ÀMBIT TERRITORIAL

ÀMBIT TERRITORIAL	INSCRIP. GENERALS	Ràtio s/total
BCN COMARQUES	54.285	59,23%
GIRONA	17.380	18,96%
LLEIDA	7.621	8,32%
TARRAGONA	9.296	10,14%
TERRES DE L'EBRE	3.063	3,34%
TOTAL	91.645	



* Inclou els assentaments principals i la resta de l'activitat en forma d'assentaments marginals i d'altres actuacions amb transcendència al Registre Civil

INSCRIPCIONS GENERALS *: COMPARATIVA 2021-2022

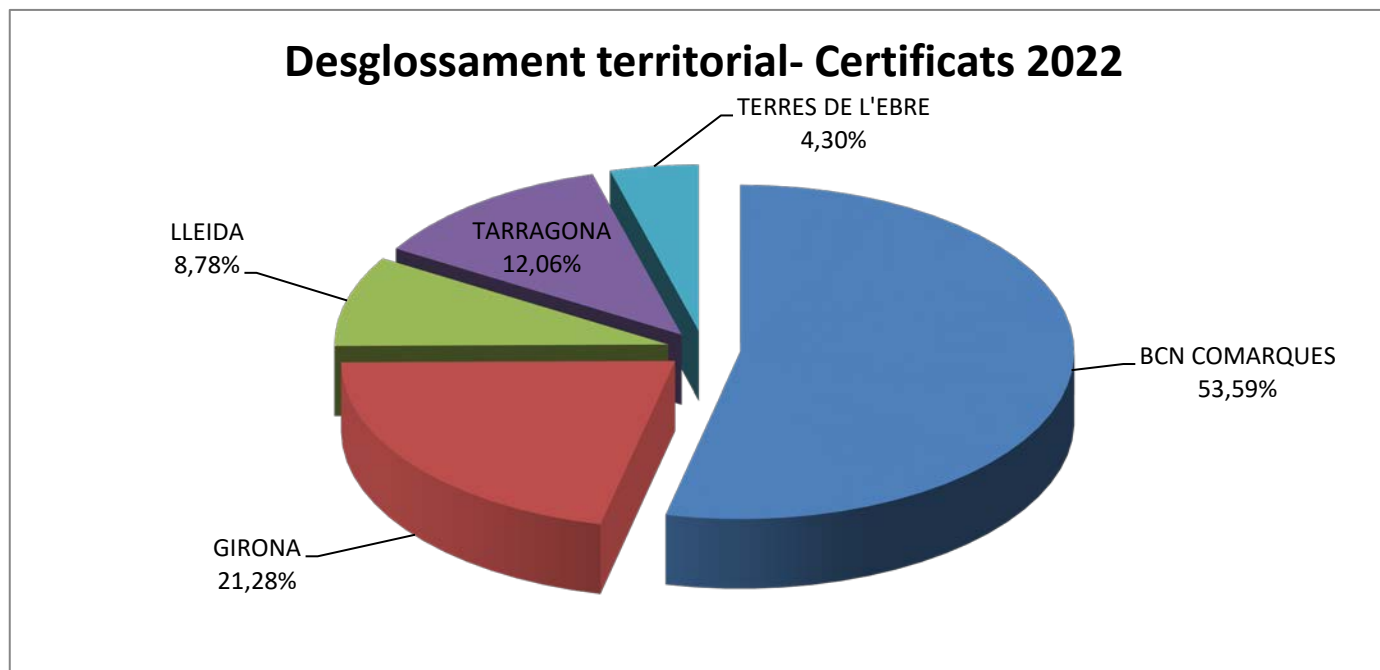
A) Inscripcions totals anuals en INFOREG	2021	2022	Variació %
BCN COMARQUES	51.528	54.285	5,35%
GIRONA	15.545	17.380	11,80%
LLEIDA	6.581	7.621	15,80%
TARRAGONA	9.122	9.296	1,91%
TERRES DE L'EBRE	3.176	3.063	-3,56%
TOTAL	85.952	91.645	6,62%

B) Per tipus d'inscripció	2021	2022	Var. %	2021	2022	Var. %	2021	2022	Var. %
	NAIXEMENT			MATRIMONI			DEFUNCIÓ		
BCN COMARQUES	23.781	24.576	3,34%	16.733	18.387	9,88%	11.014	11.322	2,80%
GIRONA	7.888	9.010	14,22%	4.130	4.821	16,73%	3.527	3.549	0,62%
LLEIDA	3.266	3.974	21,68%	1.673	1.936	15,72%	1.642	1.711	4,20%
TARRAGONA	4.931	4.739	-3,89%	2.685	3.085	14,90%	1.506	1.472	-2,26%
TERRES DE L'EBRE	1.474	1.441	-2,24%	823	786	-4,50%	879	836	-4,89%
TOTAL	41.340	43.740	5,81%	26.044	29.015	11,41%	18.568	18.890	1,73%

* Inclou els assentaments principals i la resta de l'activitat en forma d'assentaments marginals i d'altres actuacions amb transcendència al Registre Civil

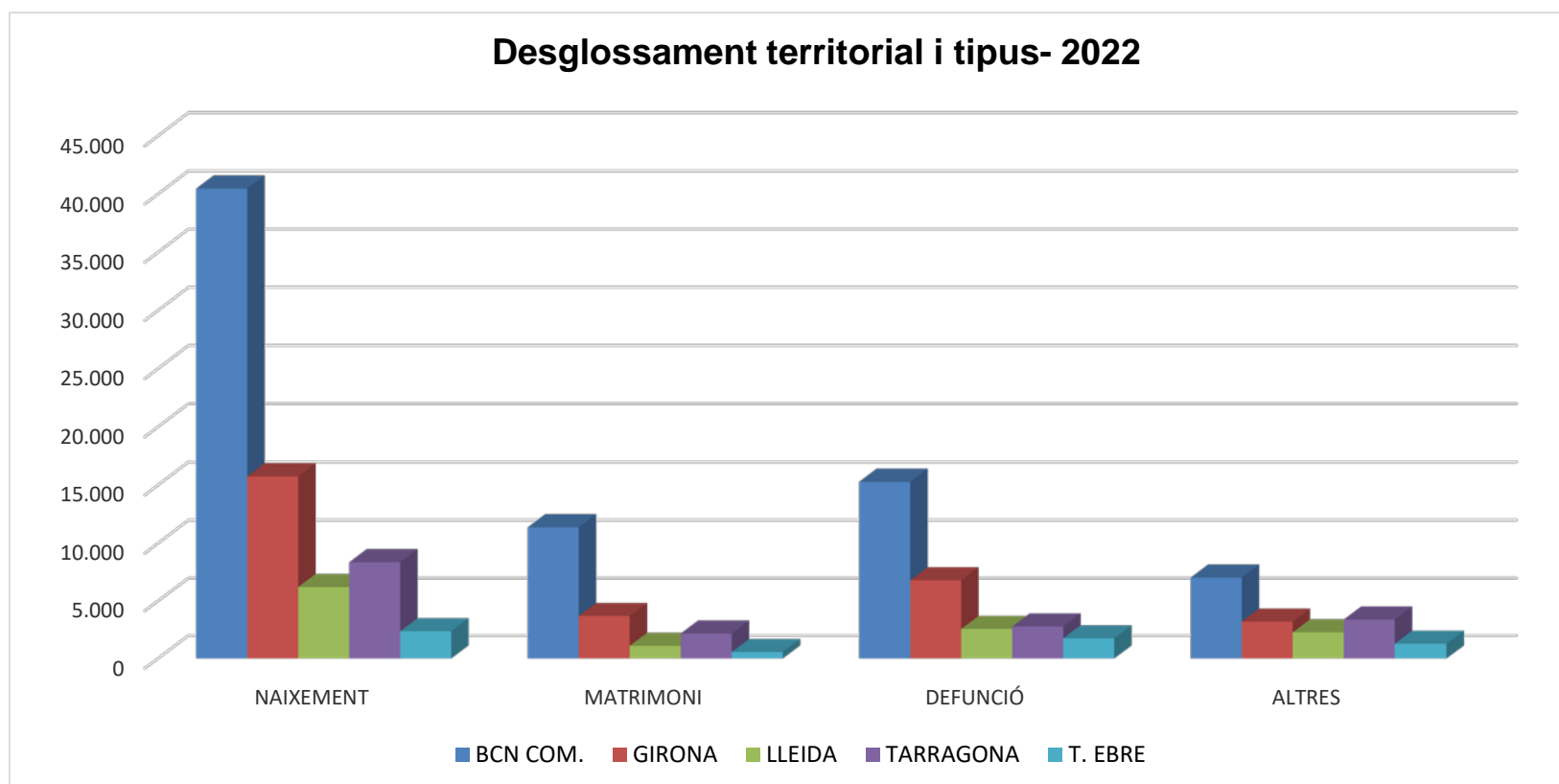
CERTIFICATS 2022: ÀMBIT TERRITORIAL

ÀMBIT TERRITORIAL	TOTAL CERTIFICATS	RATIO S/TOTAL
BCN COMARQUES	74.148	53,59%
GIRONA	29.440	21,28%
LLEIDA	12.149	8,78%
TARRAGONA	16.680	12,06%
TERRES DE L'EBRE	5.947	4,30%
TOTAL	138.364	



CERTIFICATS 2022: ORIGEN I TIPUS

	BCN COM.	GIRONA	LLEIDA	TARRAGONA	T. EBRE
NAIXEMENT	40.467	15.745	6.216	8.360	2.365
MATRIMONI	11.366	3.694	1.095	2.163	558
DEFUNCIÓ	15.278	6.797	2.566	2.779	1.746
ALTRES	7.037	3.204	2.272	3.378	1.278
TOTAL	74.148	29.440	12.149	16.680	5.947



CERTIFICATS: COMPARATIVA 2021-2022

Certificats totals anuals en INFOREG	CERTIFICATS 2021	CERTIFICATS 2022	Variació %
TOTAL	125.345	138.364	10,39%

B) Per tipus de certificat

NAIXEMENT	2021	2022	Var. %
BCN COMARQUES	33.814	40.467	19,68%
GIRONA	13.210	15.745	19,19%
LLEIDA	4.695	6.216	32,40%
TARRAGONA	7.547	8.360	10,77%
TERRES DE L'EBRE	2.070	2.365	14,25%
TOTAL	61.336	73.153	19,27%

MATRIMONI	2021	2022	Var. %
BCN COMARQUES	10.891	11.366	4,36%
GIRONA	3.718	3.694	-0,65%
LLEIDA	1.057	1.095	3,60%
TARRAGONA	2.110	2.163	2,51%
TERRES DE L'EBRE	539	558	3,53%
TOTAL	18.315	18.876	3,06%

DEFUNCIONS	2021	2022	Var. %
BCN COMARQUES	15.219	15.278	0,39%
GIRONA	6.861	6.797	-0,93%
LLEIDA	2.818	2.566	-8,94%
TARRAGONA	2.682	2.779	3,62%
TERRES DE L'EBRE	1.536	1.746	13,67%
TOTAL	29.116	29.166	0,17%

ALTRES	2021	2022	Var. %
BCN COMARQUES	6.853	7.037	2,68%
GIRONA	2.935	3.204	9,17%
LLEIDA	1.810	2.272	25,52%
TARRAGONA	3.519	3.378	-4,01%
TERRES DE L'EBRE	1.461	1.278	-12,53%
TOTAL	16.578	17.169	3,56%