



Àmbit Administració de justícia

CENTRE D'ESTUDIS JURÍDICS  
I FORMACIÓ ESPECIALITZADA



Generalitat de Catalunya  
Departament de Justícia

Ausiàs March, 40  
08010 Barcelona  
TEL. 93 207 31 14  
FAX: 93 207 67 47

D O C U M E N T S D E T R E B A L L

## INVESTIGACIÓ

(Ajuts a la investigació, 2008)

# INFORME SOBRE EL FUNCIONAMENT DELS JUTJATS MERCANTILS DE CATALUNYA

**Autors**

**Jaume Alonso-Cuevillas Sayrol**

**Maria Elisa Escolà Besora**

**Fernando Redondo García**

**Novembre de 2008**

El Centre d'Estudis Jurídics i Formació Especialitzada ha editat aquesta recerca respectant el text original dels autors, que en són responsables de la correcció lingüística.

Les idees i opinions expressades en la recerca són de responsabilitat exclusiva dels autors, i no s'identifiquen necessàriament amb les del Centre d'Estudis Jurídics i Formació Especialitzada.

#### **Avis legal**

Els continguts d'aquesta investigació estan subjectes a una llicència de Reconeixement-NoComercial-SenseObraDerivada 2.5 Espanya de Creative Commons, el text complet de la qual es troba disponible a <http://creativecommons.org/licenses/by-nc-nd/2.5/es/legalcode.ca>. Així, doncs, se'n permet còpia, distribució i comunicació pública sempre que se citi l'autor del text i la font (Generalitat de Catalunya. Departament de Justícia. Centre d'Estudis Jurídics i Formació Especialitzada), tal com consta en la citació recomanada inclosa a cada article. No se'n poden fer usos comercials ni obres derivades.

Resum en català:

<http://creativecommons.org/licenses/by-nc-nd/2.5/es/deed.ca>

Informe sobre el funcionament dels jutjats mercantils de Catalunya, ha estat elaborat pels Profs. Drs. Jaume Alonso-Cuevillas Sayrol, Maria Elisa Escolà Besora i Fernando Redondo García, Professors de Dret Concursal de la Universitat de Barcelona, en el marc de l'Ordre del Departament de Justícia JUS/354/2007, de 20 de setembre, sobre realització de projectes de recerca, estudis i anàlisi en els àmbits de l'execució penal, la mediació penal, l'atenció a la víctima, l'administració de justícia i el dret civil català.

## **PRESENTACIÓ**

L'entrada en vigor l'any 2004 de la Llei Concursal va suposar la creació dels jutjats mercantils com a òrgans especialitzats de la jurisdicció civil.

Si bé des d'un primer moment s'ha destacat i valorat favorablement la creació dels esmentats òrgans jurisdiccional, que permeten resoldre amb més eficàcia les controvèrsies derivades de les crisis empresarials que tan d'impacte tenen a l'economia del nostre país, el cert és que els centenars de concursos de creditors i milers d'assumpes en matèria mercantil que s'han plantejat fins ara han acabat saturant els jutjats mercantils de tota Catalunya<sup>1</sup>.

Sota la encara curta vigència de l'actual Llei Concursal de 2003, Catalunya ha esta també no només la comunitat espanyola on més concursos s'han tramitat, sinó també aquella on s'han organitzat més jornades d'estudi i on els magistrats, advocats i estudiosos especialitzats en la matèria han aportat les més interessants solucions imaginatives per pal·liar algunes de les mancances i disfuncions que la Llei no resolía. Malgrat això, no s'ha corregit encara el greuge comparatiu que actualment existeix envers altres comunitats autònomes, com per exemple Madrid, que, amb menys càrrega de treball, tenen un major número de jutjats especialitzats.

Per això, ha estat objecte d'aquest estudi analitzar la realitat del que succeeix diàriament als jutjats mercantils catalans, més enllà del que diuen les nombroses dades estadístiques publicades en diverses fonts públiques i privades.

Com seguidament s'exposarà, l'anàlisi ha tingut òbviament en compte aquestes dades estadístiques però ha intentat copsar també la realitat quotidiana

---

<sup>1</sup> Aquesta situació ja es venia advertint des de feia temps. Veure al respecte els articles de ALONSO-CUEVILLAS I SAYROL, J., *Col·lapse als jutjats mercantils*, publicat a la Revista "Canvi 16", núm. 39, 21-27 de novembre de 2005, p. 31, i ESCOLÀ BESORA, M. E., *Balanç de la LLei Concursal als tres anys de vigència*, "Món Jurídic", núm. 220, setembre de 2007, pp. 8-9.

d'aquest jutjats a través d'un "treball de camp", basat en les percepcions directes obtingudes sobre el terreny així com en les diverses entrevistes personals que s'han mantingut tant amb els magistrats titulars dels jutjats mercantils de tota Catalunya, personal de l'oficina judicial i professionals que hi col·laboren de forma freqüent.

Fruit d'aquest treball de camp, el present Informe finalitza amb l'enunciació d'algunes conclusions que pretenen deixar constància de la situació actual i previsible evolució futura del funcionament dels jutjats mercantils de Catalunya, formulant-se tanmateix algunes propostes per intentar millorar-ne la situació.

## **CONSIDERACIONS PRÈVIES**

Com s'ha dit, les dades utilitzades per realitzar aquest estudi s'han extret principalment de les nombroses estadístiques d'activitat del òrgans judicials que es publiquen a Espanya tant de fonts públiques com privades. Això no obstant, l'estadística judicial a Espanya no ha assolit encara el nivell de maduresa d'altres països del nostre entorn europeu.<sup>2</sup>

En efecte, malgrat ser moltes les estadístiques que es publiquen, especialment referides a la matèria concursal, les dades son sovint heterogènies, el que impedeix establir comparacions fiables, quan no incompletes o inclús errònies.

D'altra banda, algunes dades que semblen elementals resulten a la pràctica de molt difícil accés. Per realitzar aquest treball s'han utilitzat com s'ha dit les principals fonts de dades estadístiques accessibles al públic<sup>3</sup>, però amb molta —massa— freqüència, els integrants de l'equip ens hem vist forçats a utilitzar les nostres relacions personals per obtenir dades importants no publicades. Volem doncs agrair públicament a tots els estament i autoritats que ens han ajudat en aquesta tasca, començant pel Consejo General del Poder Judicial i de forma molt especial alguns dels seus Vocals, el Tribunal Superior de Justicia

---

<sup>2</sup> Vid. al respecte, les reflexions efectuades pel Professor Angel ROJO, al Pròleg a l'estudi "El concurso de acreedores en cifras", Estadística concursal de l'any 2006, publicada pel Colegio de Registradores de España.

<sup>3</sup> Així, entre les principals fonts emprades, cal destacar:

- Pàgina web del Instituto Nacional de Estadística, apartat concursos de creditors. [www.ine.es](http://www.ine.es)
- "La justicia dato a dato", Informe del CGPJ. Anys 2004, 2005, 2006 i 2007.
- "Resúmenes de actividad por territorio", Informe del CGPJ. Anys 2004 a 2008.
- Memòries del Tribunal Superior de Justicia de Catalunya, anys 2005 a 2007.
- Memòries del Deganat dels Jutjats de Barcelona, anys 2005, 2006 i 2007.
- "Estudio del servicio de la justicia en España", Informe del CGPJ, 2004 a 2007.
- "El concurso de acreedores", Boletín de Información Estadística, desembre de 2007.
- Memòries dels deganats de dels jutjats de Girona i Tarragona del 2005
- Memòries del CGPJ, anys 2005 a 2007.
- "Informe sobre los Juzgados de lo Mercantil en el año 2005", Sección de Estadística del CGPJ.
- "Efectos previsibles de la crisis económica en la carga de trabajo de los órganos judiciales". Boletín de información Estadística, de 15 octubre de 2008. CGPJ.
- "Estudio sobre medidas a medio y corto plazo para dar tratamiento adecuado a la carga de trabajo de la jurisdicción mercantil", Servicio de Organización y Modernización de la Justicia del CGPJ.

de Catalunya, els Deganats de les ciutat de Barcelona, Madrid i València, així com els jutges mercantils, secretaris judicials i funcionaris dels diversos jutjats mercantils tant de Catalunya com d'altres indrets. Malgrat aquesta inestimable col·laboració seguim tenint la sensació de què existeixen molt més indicadors “tabulables” que ajudarien en un futur a fer diagnòstics molt més precisos en moltes matèries.

La majoria d'estadístiques que es publiquen recullen en efecte les dades de tota Espanya però, lògicament, entren poc en el detall de cada concreta Comunitat Autònoma o demarcació provincial —àmbit geogràfic propi dels jutjats mercantils—. Igualment, les memòries del Tribunal Superior de Justícia, en línies generals bastant complertes, no descendeixen sempre al nivell de detall específic que interessaria respecte de cada ordre jurisdiccional i encara menys respecte dels jutjats mercantil que no són sinó òrgans especialitzats dintre la jurisdicció civil. Si hem trobat aquest nivell de detall a les Memòries del Jutjats Degans, encara que per comprensibles raons de mitjans disponibles, les Memòries del Deganats dels jutjats de Barcelona són molt més exhaustives que les elaborades pels Deganats de Tarragona, Girona i Lleida

Conscients d'aquestes limitacions així com del fet de què existeixen organismes que, amb molts més mitjans i amb el suport de tècnics experts en la matèria, elaboren periòdicament estudis centrats en l'anàlisi de les diverses dades estadístiques, l'objectiu no era tant fer un estudi analític des d'aquesta perspectiva *numèrica*, sinó el d'apropar-se a la realitat del funcionament pràctic dels jutjats mercantils catalans des de diferents perspectives, motiu pel qual l'anàlisi de les diverses dades disponibles s'ha complementat amb les percepcions directes obtingudes de moltes visites sobre el terreny, multitud de converses i entrevistes tant amb el jutges mercantils com els secretaris judicials i funcionaris dels jutjats mercantils catalans, així com amb moltes converses i distribució de qüestionaris entre professionals del dret i col·laboradors de l'administració de justícia, i, molt en especial, administradors concursals.

Des d'aquest punt de vista, l'estudi pot haver perdut rigor estadístic, però creiem que per contra ha resultat enriquit a través de la plasmació de totes aquestes visions.

Conseqüentment, tot i ser la primera vegada que —al menys des d'àmbits universitaris— es realitza un estudi de la situació dels jutjats mercantils centrada a Catalunya, és possible —de fet, en alguns casos, és del tot evident— que algunes de les reflexions efectuades no siguin *específiques* de la realitat catalana. Els jutjats mercantils de Catalunya tenen les circumstàncies que tenen, algunes específiques —Catalunya és la Comunitat Autònoma on més concursos es presenten—, però d'altres circumstàncies pròpies dels jutjats mercantils catalans són *pròpies* però no *específiques* —l'aclaparadora càrrega de treball o la complexitat dels assumptes que s'hi tramiten—.

D'altra banda, tot i que sigui objecte d'estudi la realitat dels jutjats mercantils de tota Catalunya, no podem oblidar que hi coexisteixen dos realitats molt diverses, la situació dels jutjats (exclusivament) mercantils de Barcelona i la dels jutjats mercantils (compartits)<sup>4</sup> de Tarragona, Girona i Lleida. Es per tant obvi que algunes conclusions vàlides per la realitat de Barcelona no serveixen per les de les altres demarcacions. Sempre que ha estat possible ens ha semblat més útil intentar comparar les dades de Barcelona amb les de les altres províncies espanyoles que tenen jutjats mercantils de dedicació exclusiva i la resta de demarcacions catalanes amb aquelles províncies espanyoles a les que, igualment, els jutjats mercantils són de caràcter *compartit*. Això no obstant, aquesta diversa realitat ha de ser tinguda en compte a l'hora d'analitzar qualssevol de les dades consignades.

Per fi, com succeeix sempre en aquest tipus d'estudi, la *foto fixa* que es pretén obtenir tot i poder donar una aproximació al concreta realitat d'un instant no té gaire valor sinó en la mesura en què, en el futur, pugui ser comparada amb

---

<sup>4</sup> És a dir, que a més de les funcions pròpies d'un jutjat mercantil *part time*, funcionen també com un jutjat de primera instància ordinari, encara que amb una exempció parcial de repartiment respecte dels altres jutjats de primera instància de la localitat.



successives *fotos fixes* que ens puguin donar compte de l'evolució experimentada.

Aquest estudi actual ens ha de servir doncs no només com a primera aproximació a la realitat quotidiana dels jutjats mercantils de Catalunya, sinó també, i especialment, com a referència per a futurs anàlisis. I, als autors, ens ha de servir també per ser conscients de les mancances i/o errors d'informació, de mètode i a ben segur d'apreciació per intentar acometre futurs estudis amb un millor coneixement previ de causa.

## INTRODUCCIÓ

D'acord amb les previsions contingudes a la Llei 22/2003, de 9 de juliol, Concursal (D.F. 35ª) i la Llei Orgànica 8/2003, de 9 de juliol, per a la Reforma Concursal (D.F. 3ª), l'1 de setembre de 2004 començaren a funcionar els jutjats mercantils.

Tal com a l'efecte preveu l'article 86 *ter* de la Llei Orgànica del Poder Judicial, aquest jutjats mercantils passarien a conèixer de les següents matèries:

*"1. Los juzgados de lo mercantil conocerán de cuantas cuestiones se susciten en materia concursal, en los términos previstos en su Ley reguladora.*

*En todo caso, la jurisdicción del juez del concurso será exclusiva y excluyente en las siguientes materias:*

*1. Las acciones civiles con trascendencia patrimonial que se dirijan contra el patrimonio del concursado con excepción de las que se ejerciten en los procesos sobre capacidad, filiación, matrimonio y menores a las que se refiere el título I del Libro IV de la Ley de Enjuiciamiento Civil. Con el mismo alcance conocerá de la acción a que se refiere el artículo 17.1 de la Ley Concursal.*

*2. Las acciones sociales que tengan por objeto la extinción, modificación o suspensión colectivas de los contratos de trabajo en los que sea empleador el concursado, así como la suspensión o extinción de contratos de alta dirección, sin perjuicio de que cuando estas medidas supongan modificar las condiciones establecidas en convenio colectivo aplicable a estos contratos se requerirá el acuerdo de los representantes de los trabajadores. En el enjuiciamiento de estas materias, y sin perjuicio de la aplicación de las normas específicas de la Ley Concursal, deberán tenerse en cuenta los principios inspiradores de la ordenación normativa estatutaria y del proceso laboral.*

*3. Toda ejecución frente a los bienes y derechos de contenido patrimonial del concursado, cualquiera que sea el órgano que la hubiera ordenado.*

*4. Toda medida cautelar que afecte al patrimonio del concursado, excepto las que se adopten en los procesos civiles que quedan excluidos de su jurisdicción en el número 1.*

*5. Las que en el procedimiento concursal debe adoptar en relación con la asistencia jurídica gratuita.*

*6. Las acciones tendentes a exigir responsabilidad civil a los administradores sociales, a los auditores o, en su caso, a los liquidadores, por los perjuicios causados al concursado durante el procedimiento.*

*2. Los juzgados de lo mercantil conocerán, asimismo, de cuantas cuestiones sean de la competencia del orden jurisdiccional civil, respecto de:*

- a. *Las demandas en las que se ejerciten acciones relativas a competencia desleal, propiedad industrial, propiedad intelectual y publicidad, así como todas aquellas cuestiones que dentro de este orden jurisdiccional se promuevan al amparo de la normativa reguladora de las sociedades mercantiles y cooperativas.*
  - b. *Las pretensiones que se promuevan al amparo de la normativa en materia de transportes, nacional o internacional.*
  - c. *Aquellas pretensiones relativas a la aplicación del Derecho Marítimo.*
  - d. *Las acciones relativas a condiciones generales de la contratación en los casos previstos en la legislación sobre esta materia.*
  - e. *Los recursos contra las resoluciones de la Dirección General de los Registros y del Notariado en materia de recurso contra la calificación del Registrador Mercantil, con arreglo a lo dispuesto en la Ley Hipotecaria para este procedimiento.*
  - f. *De los procedimientos de aplicación de los artículos 81 y 82 del Tratado constitutivo de la Comunidad Europea y su derecho derivado, así como los procedimientos de aplicación de los artículos que determine la Ley de Defensa de la Competencia.*
  - g. *De los asuntos atribuidos a los Juzgados de Primera Instancia en el artículo 8 de la Ley de Arbitraje cuando vengan referidos a materias contempladas en este apartado.*
3. *Los juzgados de lo mercantil tendrán competencia para el reconocimiento y ejecución de sentencias y demás resoluciones judiciales y arbitrales extranjeras, cuando éstas versen sobre materias de su competencia, a no ser que, con arreglo a lo acordado en los tratados y otras normas internacionales, corresponda su conocimiento a otro juzgado o tribunal”.*

És a dir, des de l'esmentada data tan els assumptes concursals (que des de la Llei Concursal passarien a tramitar-se en un únic procediment, el concurs, que venia a substituir els antics procediments abans denominats fallides, suspensions de pagaments, concursos de creditors i procediments de “quita y espera”) com els assumptes qualificats per la llei com a “mercantils”<sup>5</sup> passarien a tramitar-se en uns òrgans jurisdiccionals de nova creació, d'àmbit territorial provincial i servits per magistrats especialitzats.

En conseqüència, si fins el juliol de 2004 aquests assumptes eren coneguts per la totalitat dels jutjats de primera instància de Catalunya, des de llavors els òrgans civils ordinaris deixaren de rebre nous assumptes sobre aquestes matèries –encara que continuaven fins a la seva fi la tramitació dels que ja

---

<sup>5</sup> Cal tenir present que ni totes les matèries relacionades a la llista de l'art. 86 ter LOPJ són estrictament mercantils (per exemple, els assumptes en matèria de propietat intel·lectual) ni tots els assumptes mercantils estan a la llista. Sobre les atribucions dels Jutjats Mercantils pot consultar-se GARNICA MARTÍN, J., *Competencia de los juzgados mercantiles y conflictos con la de los civiles*, “Revista Jurídica de Catalunya”, núm. 4, pp. 41 i ss.

s'havien iniciat amb anterioritat a la Llei Concursal— i que van passar a ser conegudes en exclusiva per uns òrgans especialitzats.

L'1 de setembre de 2004 entraren en funcionament set Jutjats Mercantils a Catalunya: quatre de nova creació, a la demarcació de Barcelona —els Jutjats Mercantils núms. 1, 2, 3 i 4 de Barcelona— que s'ubicaren a l'edifici propietat de la Generalitat de Catalunya, al carrer d'Ausiàs March núm. 40, seu del Centre d'Estudis Jurídics del Departament de Justícia; i un a cada una de les restants demarcacions de Tarragona, Girona i Lleida, si bé aquests no foren jutjats exclusivament mercantils i de nova creació com en el cas de Barcelona, sinó que atesa la llavors prevista càrrega de treball que haurien de suportar, se seguí l'esquema de reconvertir jutjats de primera instància ja existents que passarien a ser —en terminologia del CGPJ— “jutjats compartits”, és a dir, jutjats que seguirien funcionant com a jutjats de primera instància —encara que amb una exempció parcial de repartiment, és a dir, rebent menys assumptes civil que els altre jutjats de primera instància de la mateixa plaça— però alhora compartirien aquesta funció amb la de ser el jutjat mercantil exclusiu de la respectiva demarcació provincial —es tracta dels jutjats de primera instància núms. 7 de Tarragona, 6 de Girona i 6 de Lleida—.

Amb posterioritat, durant l'any 2006, es crearen els jutjats mercantils núms. 5 i 6 de Barcelona, si bé amb diferent tipologia. El jutjat mercantil núm. 5 de Barcelona seguia el mateix esquema dels preexistents a aquesta demarcació, és a dir, es tractà d'un jutjat de nova creació, servit per un magistrat especialista i ubicat a l'edifici del carrer d'Ausiàs March núm. 40 de Barcelona. Pel contrari, el jutjat mercantil núm. 6 va entrar en funcionament a finals del 2006 —a efectes pràctics, al gener del 2007— i es creà mitjançant la reconversió de l'antic jutjat de primera instància núm. 56 de Barcelona. La situació d'aquest jutjat és doncs força peculiar i diferent de la resta, atès que aquest jutjat va néixer —com a jutjat mercantil— amb el llast d'arrossegar tots els assumptes dels que estava coneixent com a jutjat de primera instància (tants assumptes en tràmit) que haurien de continuar doncs la seva tramitació fins al seu complet arxiu (és a dir, incloent-hi l'execució de sentència quan

procedís). A més, aquest jutjat núm. 6 pateix també el llast d'estar físicament ubicat en un lloc diferent (a l'edifici judicial de Via Laietana 10) a la resta de jutjats mercantils de Barcelona.

Actualment, està previst que a finals del present mes de desembre de 2008 entrin en funcionament els jutjats mercantils núms. 7 i 8 de Barcelona, tots dos de nova creació que seran ubicats en noves dependències properes a l'actual seu dels jutjats mercantils núms. 1 a 5.

En la darrera proposta de creació de nous òrgans judicials no s'ha previst la creació de cap altre nou jutjat mercantil per Catalunya.

Altres dos fets remarcables tenen relació amb la descripció de la situació actual d'aquests òrgans judicials.

El primer és el pla de xoc elaborat pel nou Consejo General del Poder Judicial que preveu una sèrie de mesures per pal·liar la situació actual. De tota manera, a hores d'ara, aquest pla està trobant-se amb moltes dificultats per a la seva efectiva posada en funcionament, atès que els recursos necessaris per la seva aplicació han de sortir d'administracions diferents de la que ha realitzat el pla.

Per últim, convé també fer referència al fet de què, segons les previsions del Departament de Justícia, al mes de juliol d'enguany, els jutjats mercantils de Barcelona s'han de traslladar a la nova Ciutat Judicial de Barcelona ubicada a l'Hospitalet del Llobregat.

Feta aquesta primera exposició descriptiva dels jutjats mercantils existents a Catalunya, procedeix a continuació analitzar la feina que fins avui han dut a terme.

**NÚMERO TOTAL D'ASSUMPTESS ANUALS CONEGUTS PELS JUTJATS  
MERCANTILS DE CATALUNYA**

ANY 2004

	Número total d'assumpes	Concursos	Resta de matèries (exceptuant els concursos)
Jutjats mercantils (exclusius) de Barcelona	378	31	347
Jutjat mercantil (compartit) de Girona	22	5	17
Jutjat mercantil (compartit) de Lleida	18	3	15
Jutjat mercantil (compartit) de Tarragona	39	5	34
<b>TOTAL Catalunya</b>	<b>457</b>	<b>44</b>	<b>413</b>

L'any 2004 els jutjats mercantils de Catalunya van assumir un total de 457 assumptes, 44 dels quals van ser concursos de creditors, un 9,62%. La resta (90,38%) foren assumptes referents a les altres competències atribuïdes a l'àmbit mercantil (art. 86 ter 2 de la LOPJ).

De la totalitat dels concursos, el 70,45% són assumits pels jutjats mercantils de Barcelona, un 11,36% pel jutjat mercantil compartit de Girona, un 6,81% pel jutjat mercantil compartit de Lleida i un 11,38 pel jutjat mercantil compartit de Tarragona.

Pel que fa la resta de matèries de l'article 86 ter 2 de la LOPJ, el total d'assumpes d'aquest tipus a Catalunya va ser de 413 assumpes. Barcelona en va assumir 347 assumpes, un 84,01 % del total d'aquests assumpes. El jutjat compartit de Girona en va assumir un 4,11%, el jutjat compartit de Lleida un 3,63% i el jutjat compartit de Tarragona un 8,25%.

S'ha de tenir en compte que els Jutjats *compartits* de Tarragona, Girona i Lleida, en la seva concidició de jutjats (civils) de primera instància, van assumir a més el coneixement d'altres assumpes.

## ANY 2005<sup>6</sup>

	Número total d'assumpes	Concursos	Resta de matèries (exceptuant els concursos)
Jutjats mercantils de Barcelona	2386	176	2210
Jutjat mercantil de Girona	216	2	214
Jutjat mercantil de Lleida	136	9	127
Jutjat mercantil de Tarragona	193	13	180
<b>TOTAL Catalunya</b>	<b>2931</b>	<b>200</b>	<b>2731</b>

L'any 2005 els jutjats mercantils de Catalunya van assumir 2931 assumptes en matèria mercantil, 200 dels quals van ser concursos, un 6,82%. La resta (93,18%) foren assumptes referents a les altres competències de l'àmbit mercantil (Art. 86 ter 2 LOPJ).

De la totalitat dels concursos de creditors, el 88% són assumits pels jutjats mercantils de Barcelona, l'1% pel Jutjat mercantil compartit de Girona, el 4,5% pel jutjat mercantil compartit de Lleida i el 6,5% pel jutjat mercantil de Tarragona.

Respecte de la resta de matèries, Barcelona va assumir 2210 assumptes (80,92%), Girona 214 assumptes (7,83%), Lleida 127 assumptes (4,65%) i Tarragona 180 assumptes (6,6%).

---

<sup>6</sup> Informació obtinguda de l'estudi sobre l'evolució dels jutjats mercantils a Espanya per part del CGPJ.



Pel que fa l'increment percentual respecte l'any 2004, el número total d'assumpes mercantils a Catalunya es va incrementar en un 541,53%. Els concursos augmentaren un 354,54% i les matèries de l'article 86 ter 2 de la LOPJ un 561,25%.

## ANY 2006

	Número total d'assumpes	Concursos	Resta de matèries (exceptuant els concursos)
Jutjats mercantils de Barcelona	2703	163	2540
Jutjat de Girona	193	15	178
Jutjat de Lleida	136	10	126
Jutjat de Tarragona	216	16	200
<b>TOTAL Catalunya</b>	<b>3248</b>	<b>204</b>	<b>3044</b>

L'any 2006 els jutjats mercantils de Catalunya assumeixen 3248 assumptes en matèria mercantil. D'aquests 3248 assumptes, 204 són concursos (6,28%) i 3044 són assumptes referents a les matèries de l'article 86 ter 2 de la LOPJ.

La distribució percentual per demarcacions dels concursos és la següent: el 79,90% són assumits pels jutjats mercantils de Barcelona, el 7,35% són assumits pel jutjat mercantil compartit de Girona, el 4,90% pel Jutjat mercantil compartit de Lleida i el 7,84% pel jutjat mercantil compartit de Tarragona.

Respecte de la resta de matèries de l'article 86 ter 2 de la LOPJ, Barcelona va assumir 2540 assumptes (83,44%), Girona 178 assumptes (5,84%), Lleida 126 assumptes (4,13%) i Tarragona 200 assumptes (6,59%).

Pel que fa l'increment percentual respecte l'any 2005, el número total d'assumpes mercantils a Catalunya es va incrementar un 10,81%, els concursos un 2% i les matèries de l'article 86 ter 2 de la LOPJ augmentaren un 11,46%.

## ANY 2007

	Número total d'assumpes	Concursos	Resta de matèries (exceptuant els concursos)
Jutjats mercantils de Barcelona	2896	187	2709
Jutjat de Girona	238	17	221
Jutjat de Lleida	158	6	152
Jutjat de Tarragona	254	14	240
<b>TOTAL Catalunya</b>	<b>3546</b>	<b>224</b>	<b>3322</b>

L'any 2007, els jutjats mercantils de Catalunya van assumir 3546 assumptes, 224 dels quals eren concursos (6,31%) i els 3322 restants (93,68%) assumptes referents a les matèries de l'article 86 ter 2 de la LOPJ.

La distribució dels concursos fou la següent: el 83,48% són assumits pels jutjats mercantils de Barcelona, el 7,58% pel jutjat compartit de Girona, el 2,67% pel jutjat compartit de Lleida i el 6,27% pel jutjat compartit de Tarragona.

Respecte de la resta de matèries de l'article 86 ter 2 de la LOPJ, Barcelona va assumir 2709 assumptes (81,54%), Girona 221 assumptes (6,65%), Lleida 152 assumptes (4,57%) i Tarragona 240 assumptes (7,22%).

Pel que fa l'increment percentual respecte l'any 2006, el número total d'assumpes mercantils a Catalunya es va incrementar un 9,17%, els concursos un 9,80% i les matèries de l'article 86 ter 2 de la LOPJ un 9,13%.

## ANY 2008<sup>7</sup>

	Número total d'assumpes	Concursos	Resta de matèries (exceptuant els concursos)
Jutjats mercantils de Barcelona	2048	207	1841
Jutjat de Girona	147	21	126
Jutjat de Lleida	98	7	91
Jutjat de Tarragona	176	17	159
<b>TOTAL Catalunya</b>	<b>2469</b>	<b>252</b>	<b>2217</b>

Durant els dos primers trimestres l'any 2008, els jutjats mercantils de Catalunya han assumit 2469 assumptes, 252 dels quals són concursos (10,20%) i els altres 2217 assumptes (89,79%) pertanyen a les matèries enumerades a l'article 86 ter 2 de la LOPJ.

D'aquests 252, el 82,14% s'han tramitat als jutjats mercantils de Barcelona, el 8,33% al jutjat de Girona, el 2,77% al jutjat de Lleida i el 6,76% al jutjat de Tarragona.

Respecte de la resta de matèries de l'article 86 ter 2 de la LOPJ, Barcelona va assumir 1841 assumptes (74,56%), Girona 126 assumptes (8,57%), Lleida 91 assumptes (3,68%) i Tarragona 159 assumptes (5,97%).

---

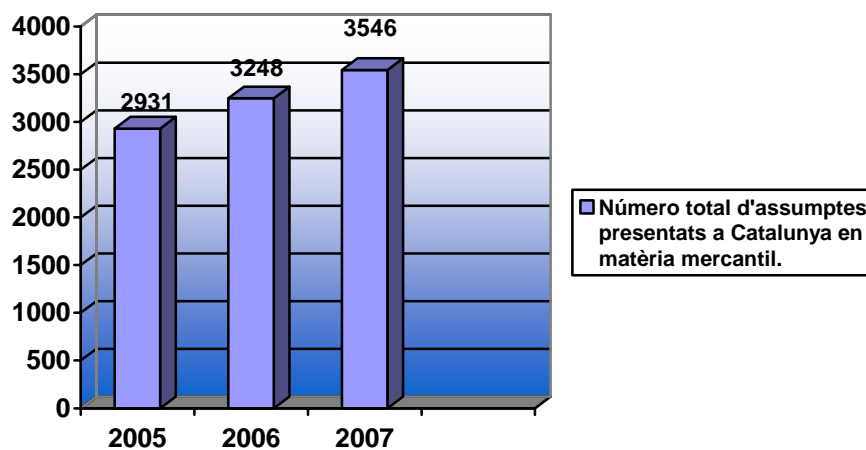
<sup>7</sup> Dades actualitzades fins al segon trimestre de l'any 2008. [www.ine.es](http://www.ine.es)

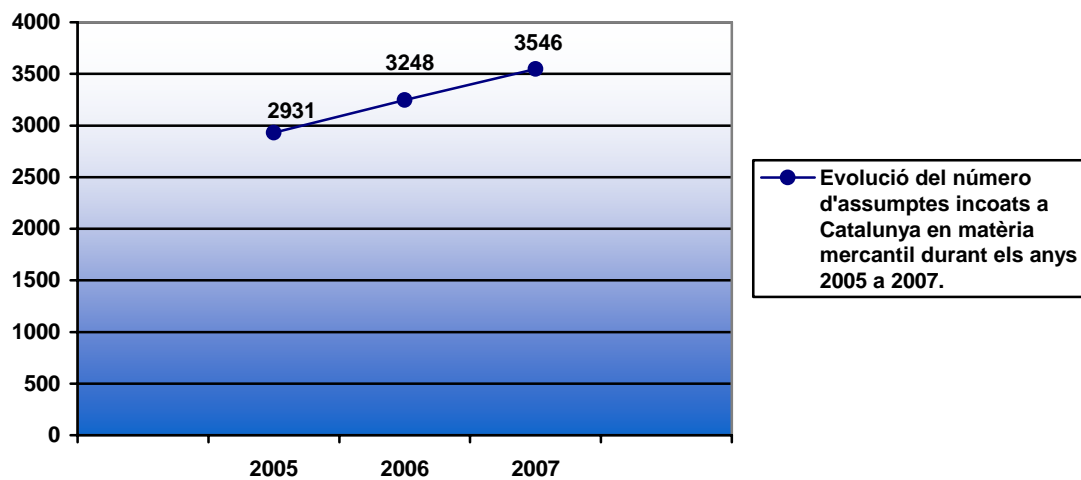
## EVOLUCIÓ DE LA CÀRREGA DE TREBALL ALS JUTJATS MERCANTILS DE CATALUNYA.

Número d'assumpes totals dels jutjats mercantils de Catalunya (anys 2005 a 2007).

**Gràfic núm. 1. Evolució dels assumpes iniciats a la Comunitat Autònoma de Catalunya en matèria mercantil. Anys 2005 a 2007.**

	2005	2006	2007
<i>Presentació total d'assumpes mercantils a Catalunya</i>	2931	3248	3546





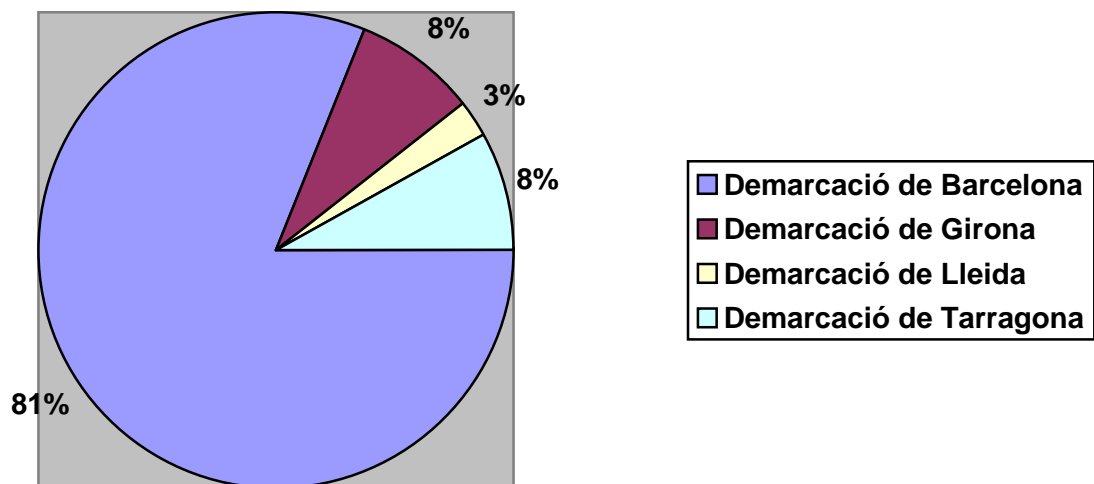
Percentatge d'assumpes que assumeix cadascuna de les demarcacions jurisdiccionals de Catalunya<sup>8</sup>:

<sup>8</sup> Informació obtinguda de la Memòria del Tribunal Superior de Justícia de Catalunya dels anys 2005, 2006 i 2007.

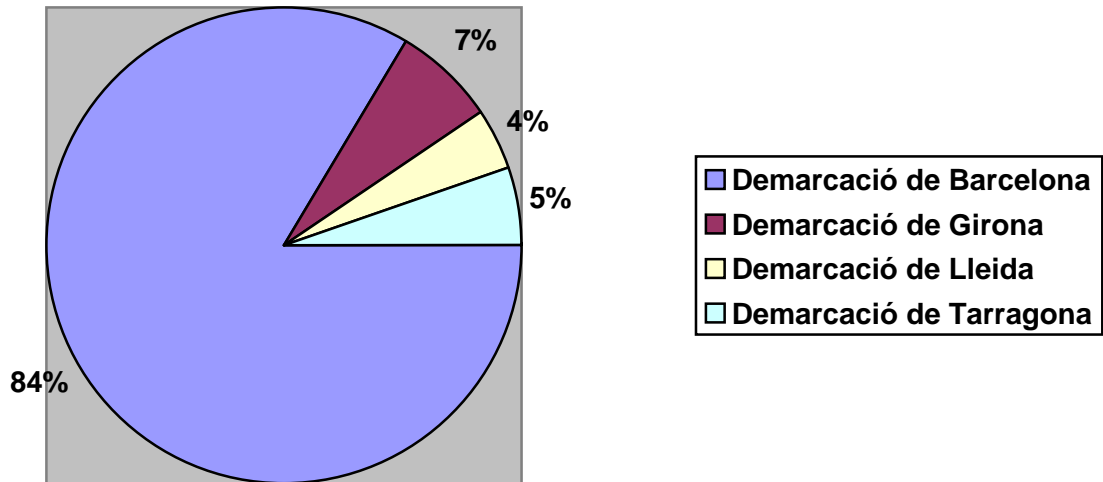
**Quadre representatiu del número d'assumpes en matèria mercantil a tots els Partits Judicials de Catalunya entre els anys 2005 i 2007.**

DEMARCACIÓ	XIFRA D'ASSUMPES TOTALS PER DEMARCACIÓ			XIFRA PERCENTUAL D'ASSUMPES PER DEMARCACIÓ		
	2005	2006	2007	2005	2006	2007
Barcelona	2386	2703	2896	81,04%	83,69%	81,95%
Girona	216	193	238	8,32%	6,87%	6,11%
Lleida	136	136	158	2,5%	4,29%	4,19%
Tarragona	193	216	254	8,14%	5,15%	7,75%
<b>TOTAL</b>	<b>2931</b>	<b>3248</b>	<b>3546</b>			

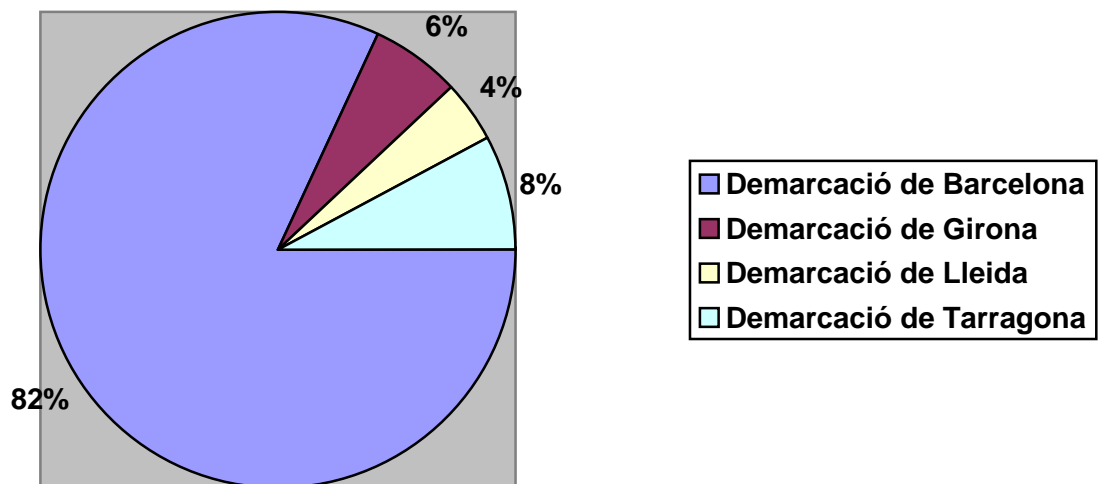
ANY 2005



ANY 2006



ANY 2007





## ANY 2005<sup>9</sup>

L'any 2005, els 4 jutjats de Barcelona van assumir una mitjana de 595 assumptes per jutjat. Aquest fet evidencia l'error de càlcul del CGPJ, el qual proposava en els seus estudis la creació només dels 4 jutjats per l'any 2005 per assumir tota la càrrega de feina—quan el propi CGPJ estableix que el mèdul d'assumptes anuals a conèixer per cada jutjat mercantil és de 350—, en contrast amb la petició del Tribunal Superior de Justícia de Catalunya que demanava 10 jutjats exclusivament mercantils per Barcelona. El jutjat de Girona va iniciar 216 assumptes, el de Tarragona 193 i el de Lleida 136. A tots ells se'ls ha de sumar els assumptes en matèria civil.

## ANY 2006<sup>10</sup>

Durant l'any 2006, van iniciar-se 3248 assumptes als jutjats mercantils de Catalunya.

Els jutjats de la ciutat de Barcelona van rebre una mitjana de 577 assumptes comptant que durant tot el 2006 van existir 5 jutjats (encara que el jutjat mercantil núm. 5 no va entrar en funcionament fins el juliol).

El jutjat de Girona va rebre 237 assumptes, el de Tarragona 177 i el de Lleida 144 assumptes. A tots ells se'ls ha de sumar els assumptes que reben en matèria civil ja que es tracta de jutjats compartits<sup>11</sup>.

---

<sup>9</sup> Memòria del TSJC de l'any 2005.

<sup>10</sup> Memòria del TSJC de l'any 2006.

<sup>11</sup> "Jutjats compartits" és la denominació utilitzada pel CGPJ per definir aquells jutjats de primera instància que assumeixen també atribucions en matèria civil i matèria mercantil.

Tot i això, a la seva memòria anual el TSJ també mostrarà la seva gran preocupació pel que fa el gran augment de concursos de creditors que va experimentar Barcelona.

### Any 2007<sup>12</sup>

Durant l'any 2007 van iniciar-se 3846 assumptes als jutjats mercantils de Catalunya (393 més que el 2006) amb una diferència percentual de l'11%.

Els 6 jutjats de Barcelona van incoar, durant l'any 2007, 529 assumptes de mitjana per jutjat, fet que denota de nou que, malgrat haver augmentat fins a sis, el número de jutjats seguia sent clarament insuficient per ajustar-se als mòduls previstos pel CGPJ.

El Jutjat Mercantil de Girona va iniciar 235 assumptes, el de Tarragona 270 i el de Lleida, 161. A aquests números cal afegir la matèria civil que també assumeixen perquè es tracta, a diferència dels de Barcelona, de jutjats convertits.

## **1.2 Assumptes iniciats per demarcació entre els anys 2005 i 2007.**

### **1.2.1 Jutjats mercantils de Barcelona.**

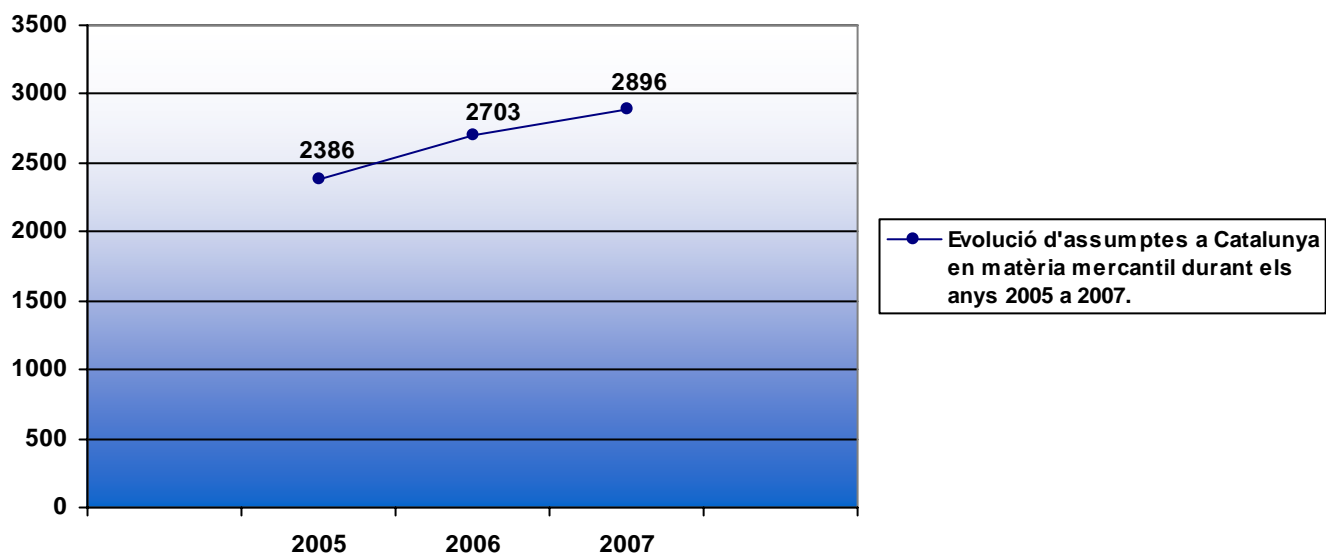
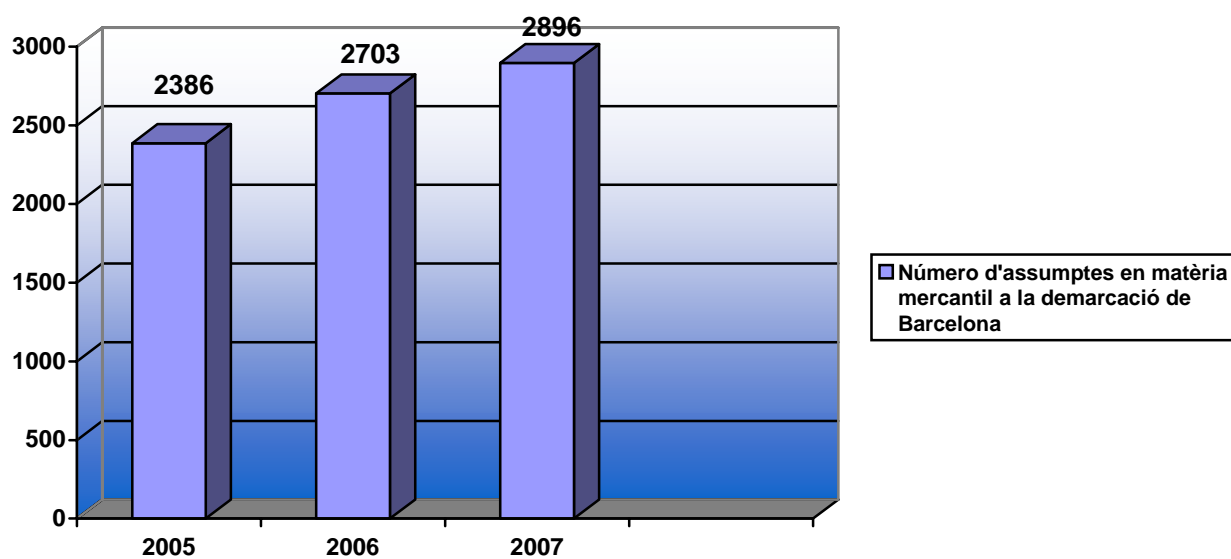
Des de l'entrada en vigor de la Llei Concursal l'any 2004, Barcelona ha tingut una evolució creixent d'assumptes en l'àmbit mercantil.

---

<sup>12</sup> Memòria del TSJC de l'any 2007.

Gràfic sobre el moviment d'assumpes als jutjats mercantils de Barcelona entre els anys 2005 i 2007.

	2005	2006	2007
<b>Càrrega de treball (en xifra d'assumpes)</b>	2386	2703	2896



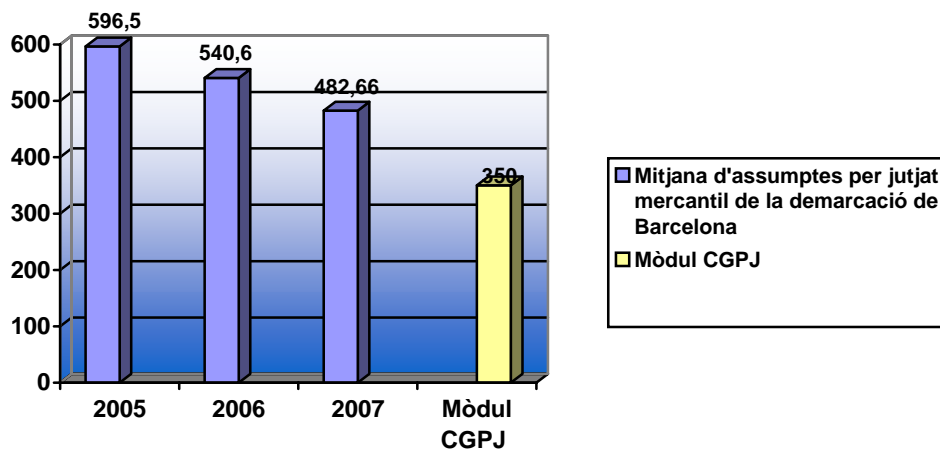
Mitjana d'assumpes als jutjats mercantils de Barcelona

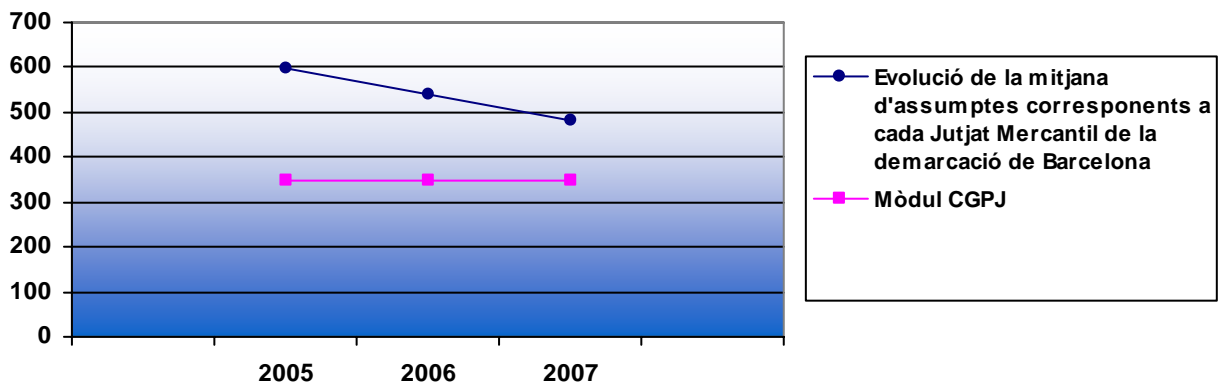
	2005	2006	2007	Mòdul CGPJ
<b>Càrrega efectiva de treball (*)</b>	596,5	540,6	482,66	350

en

comparació amb el mòdul del CGPJ.

(\*) Mitjana d'assumpes per jutjat.





Tot i que, com es desprèn del gràfic, durant l'any 2005 es van iniciar força menys assumpes que durant el 2006 i el 2007, cal dir que durant aquell any només existien 4 Jutjats especialitzats en matèria mercantil a la ciutat de Barcelona, mentre que l'any 2006 es van crear nous jutjats en matèria exclusiva de l'àmbit mercantil fins aconseguir tenir-ne sis.

A més, cal destacar l'evolució d'assumpes de mitjana per cadascun dels jutjats: durant l'any 2007 va existir una mitjana de 529 assumpes de mitjana per jutjat, mentre que el mòdul establert de mitjana pel CGPJ és de 350 assumpes.

### 1.2.2 Jutjat de Primera Instància número 6 de Lleida.

A Lleida, amb l'entrada en vigor de la Llei Concursal, no es va crear cap jutjat especialitzat en matèria mercantil, sinó que el jutjat de primera instància

número 6 va absorbir les matèries corresponents a l'àmbit mercantil a part de tots els assumptes rebuts en matèria civil que ja li corresponien. En conseqüència, es tracta d' un jutjat compartit amb matèria civil i mercantil<sup>13</sup> i a l'hora d'analitzar la seva càrrega de treball cal tenir en compte el número d'assumpptes que li entren en matèria mercantil així com en matèria civil.

**Número d'assumpptes en matèria mercantil al jutjat de primera instància número 6 de Lleida<sup>14</sup>.**

<b>MATÈRIA MERCANTIL</b>		
<i>2005</i>	<i>2006</i>	<i>2007</i>
136	136	158

S'ha de tenir però en compte que com jutjat *compartit* va assumir també la corresponent càrrega com a jutjat de primera instància amb exempció parcial de repartiment.<sup>15</sup>

---

<sup>13</sup> Aquest fenomen també succeeix a la província de Tarragona i de Girona.

<sup>14</sup> Les dades han estat extretes dels informes del CGPJ: "Estudio del Servicio de Inspección a los Tribunales superiores de Justicia" anys 2005-2007; Resúmenes de la actividad judicial por territorios" anys 2005-2007.

<sup>15</sup> Tal com es desprèn de les memòries del Tribunal Superior de Justícia de Catalunya de l'any 2007, el nombre d'assumpptes de nou ingrés de mitjana, als 6 jutjats de primera instància de la ciutat de Lleida durant l'any 2007, superen aproximadament en un 57% la mitjana establerta pel mòdul del CGPJ. Aquestes dades posen de manifest que durant l'any 2006 els 6 jutjats de primera instància de Lleida superaven en un 35% el mòdul d'entrada establert pel CGPJ

### 1.2.3 Jutjat de Primera Instància número 6 de Girona.

El cas de Girona és molt similar al de la província de Lleida, però amb el greuge de que rep un nombre més elevat d'assumpes en matèria mercantil.

MATÈRIA MERCANTIL		
2005	2006	2007
216	193	238

Al igual que en el cas de Lleida, s'ha de tenir però en compte que com jutjat *compartit* va assumir també la corresponent càrrega com a jutjat de primera instància amb exempció parcial de repartiment

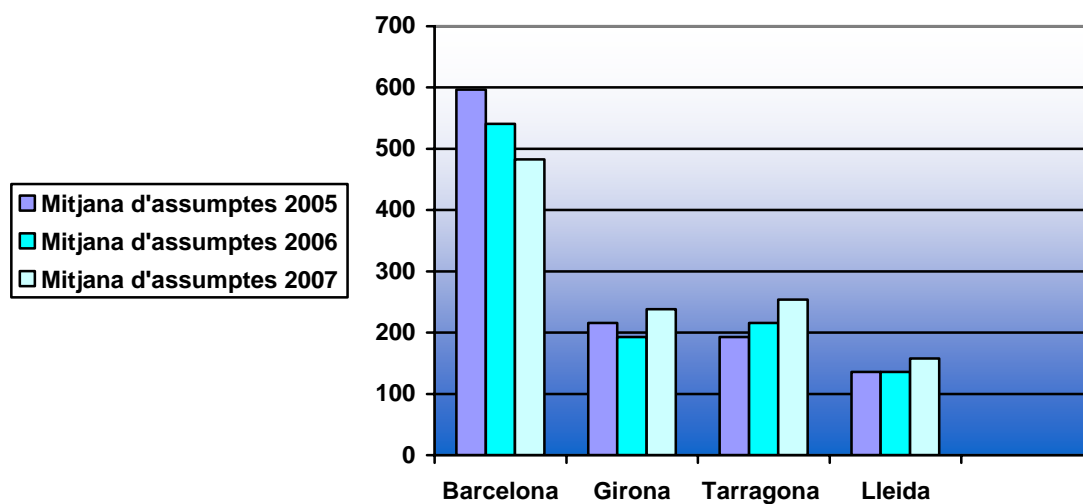
### 1.2.4 Jutjat de Primera Instància número 7 de Tarragona.

El jutjat en matèria mercantil de la demarcació de Tarragona pateix una situació molt semblant a la de les demarcacions de Lleida i Girona.

**Gràfic Nº5: Número d'assumpes en matèria mercantil i civil al jutjat de primera instància número 7 de Tarragona.**

MATÈRIA MERCANTIL		
2005	2006	2007
193	216	254

Al igual que en els casos de Girona i Lleida, s'ha de tenir en compte que com jutjat *compartit* va assumir també la corresponent càrrega com a jutjat de primera instància amb exempció parcial de repartiment



El decrement promig del número d'assumptes per jutjat a la demarcació de Barcelona es conseqüència de la posada en funcionament dels jutjats números 5 i 6.



## **ANÀLISI DE LA SITUACIÓ ALS JUTJATS MERCANTILS DE BARCELONA** **DURANT ELS ANYS 2006 I 2007.**

### **2.1 Repartiment i evolució del número d'assumpes als jutjats mercantils de Barcelona.**

Aquestes són les matèries que resolen els jutjats mercantils de Barcelona:

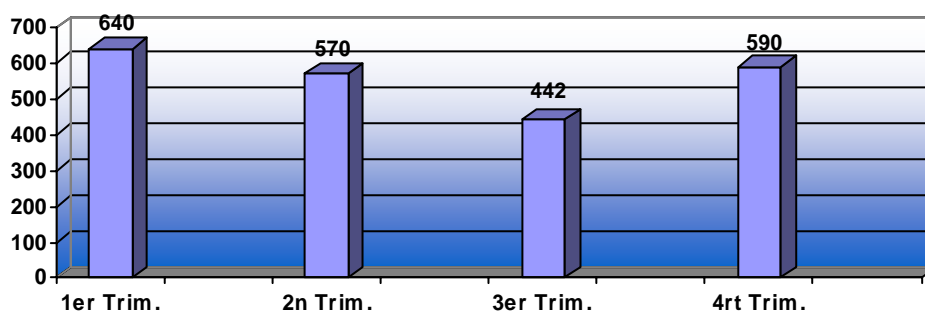
- Classe 1. Procediments concursals. (classe de la 1 a la 4 al 2007)
- Classe 2. Demandes civils de transcendència patrimonial que s'exerciten contra el patrimoni del concursat.
- Classe 3. Demandes d'accions relatives a la competència deslleial.
- Classe 4. Demandes d'accions relatives a la propietat industrial.
- Classe 5. Demandes d'accions relatives a la propietat intel·lectual.
- Classe 6. Demandes d'accions relatives a la publicitat.
- Classe 7. Demandes relatives a societats mercantils i cooperatives i d'impugnació d'acords socials.
- Classe 8. Demandes en que s'exerciten accions de responsabilitat dels administradors, membres del consell d'administració i liquidadors de societats mercantils.
- Classe 9. Demandes relatives al transport nacional i internacional.
- Classe 10. Demandes en que s'exerciten accions regulades en la normativa de Dret Marítim.
- Classe 11. Demandes d'impugnació de condicions generals de la contractació.
- Classe 12. Recursos contra resolucions de la Direcció General de Registres i del Notariat sobre la qualificació del registrador mercantil.
- Classe 13. Procediments en aplicació dels articles 81 i 82 del Tractat de la Unió Europea i el seu dret derivat.
- Classe 14. Demandes relatives a l'arbitratge en les matèries a que es refereixen les classes anteriors.
- Classe 15. Demandes d'execució de títols nacionals i estrangers en matèries que es refereixen a les classes anteriors. Demandes d'execució d'hipoteca naval.
- Classe 16. Demandes dels processos monitoris.
- Classe 17. Impugnacions en matèria de justícia gratuïta en els procediments a que fan referència les classes anteriors.
- Classe 18. Diligències preliminars i d'anticipació o assegurament de prova prèvia als procediments a que es refereixen les classes anteriors.
- Classe 19. Jurisdicció voluntari pròpia dels jutjats mercantils.

## **ANY 2006**

<b>Tipus de procediment</b>	<b>Número d'assumptes durant l'any.</b>
Classe 1. Procediments concursals. (classe de la 1 a la 4 al 2007)	235
Classe 2. Demandes civils de transcendència patrimonial que s'exerciten contra el patrimoni del concursat.	32
Classe 3. Demandes d'accions relatives a la competència deslleial.	78
Classe 4. Demandes d'accions relatives a la propietat industrial	97
Classe 5. Demandes d'accions relatives a la propietat intel·lectual.	126
Classe 6. Demandes d'accions relatives a la publicitat.	5
Classe 7. Demandes relatives a societats mercantils i cooperatives i d'impugnació d'acords socials.	177
Classe 8. Demandes en que s'exerciten accions de responsabilitat dels administradors, membres del consell d'administració i liquidadors de societats mercantils.	854
Classe 9. Demandes relatives al transport nacional i internacional.	160
Classe 10. Demandes en que s'exerciten	33

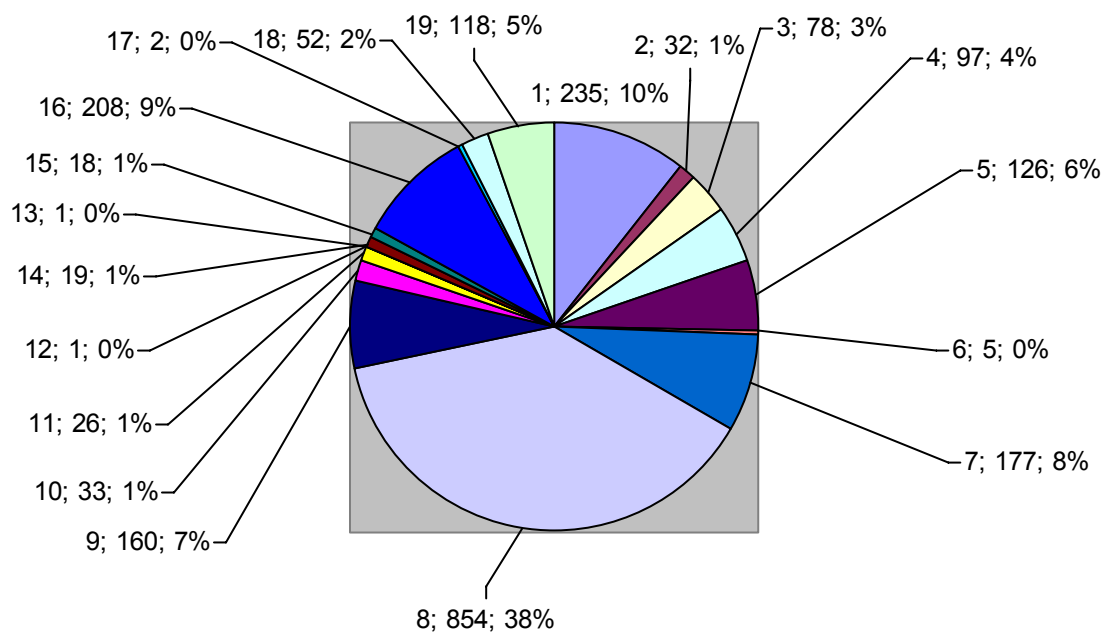
accions regulades en la normativa de Dret Marítim.	
Classe 11. Demandes d'impugnació de condicions generals de la contractació.	26
Classe 12. Recursos contra resolucions de la Direcció General de Registres i del Notariat sobre la qualificació del registrador mercantil.	1
Classe 13. Procediments en aplicació dels articles 81 i 82 del Tractat de la Unió Europea i el seu dret derivat.	1
Classe 14. Demandes relatives a l'arbitratge en les matèries a que es refereixen les classes anteriors.	19
Classe 15. Demandes d'execució de títols nacionals i estrangers en matèries que es refereixen a les classes anteriors. Demandes d'execució d'hipoteca naval.	18
Classe 16. Demandes dels processos monitoris.	208
Classe 17. Impugnacions en matèria de justícia gratuïta en els procediments a que fan referència les classes anteriors.	2
Classe 18. Diligències preliminars i d'anticipació o assegurament de prova prèvia als procediments a que es refereixen les classes anteriors.	52
Classe 19. Jurisdicció voluntari pròpia dels jutjats mercantils.	118
<b>TOTAL</b>	<b>2242</b>

### Repartiment trimestral del número total d'assumptes.



La mitjana mensual d'assumptes incoats és de 204<sup>16</sup>.

### Representació gràfica per classes: Número de classe, d'assumptes i percentatge respecte el total d'assumptes.



Total d'assumptes repartits 2242.

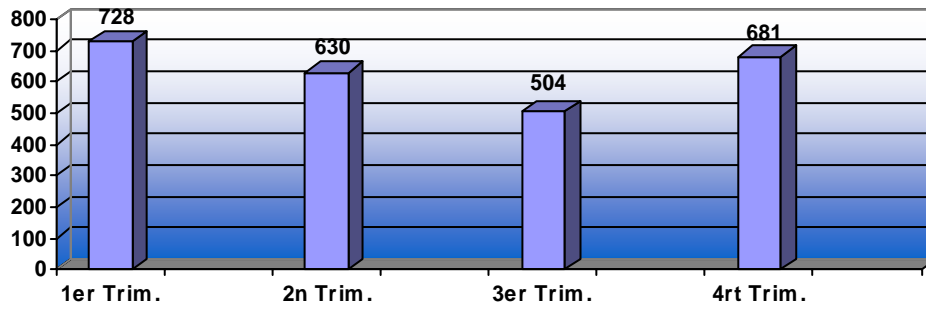
<sup>16</sup> El mes d'agost queda exclòs com a mes inhàbil que és.

## **ANY 2007**

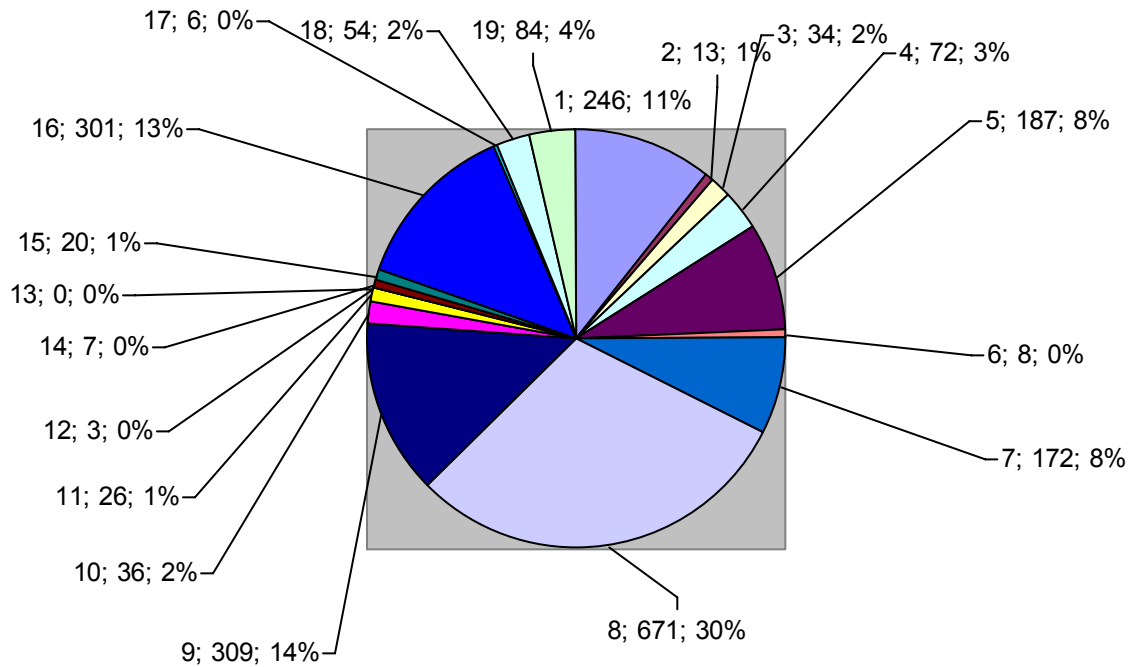
<b>Tipus de procediment</b>	<b>Número d'assumpes durant l'any.</b>
Classe 1. Procediments concursals. (classe de la 1 a la 4 al 2007)	246
Classe 2. Demandes civils de transcendència patrimonial que s'exerciten contra el patrimoni del concursat.	13
Classe 3. Demandes d'accions relatives a la competència deslleial.	34
Classe 4. Demandes d'accions relatives a la propietat industrial	72
Classe 5. Demandes d'accions relatives a la propietat intel·lectual.	187
Classe 6. Demandes d'accions relatives a la publicitat.	8
Classe 7. Demandes relatives a societats mercantils i cooperatives i d'impugnació d'acords socials.	172
Classe 8. Demandes en que s'exerciten accions de responsabilitat	671
Classe 9. Demandes relatives al transport nacional i internacional.	309
Classe 10. Demandes en que s'exerciten accions regulades en la normativa de Dret Marítim.	36
Classe 11. Demandes d'impugnació de	26

condicions generals de la contractació.	
Classe 12. Recursos contra resolucions de la Direcció General de Registres i del Notariat sobre la qualificació del registrador mercantil.	3
Classe 13. Procediments en aplicació dels articles 81 i 82 del Tractat de la Unió Europea i el seu dret derivat.	0
Classe 14. Demandes relatives a l'arbitratge en les matèries a que es refereixen les classes anteriors.	7
Classe 15. Demandes d'execució de títols nacionals i estrangers en matèries que es refereixen a les classes anteriors. Demandes d'execució d'hipoteca naval.	20
Classe 16. Demandes dels processos monitoris.	301
Classe 17. Impugnacions en matèria de justícia gratuïta en els procediments a que fan referència les classes anteriors.	6
Classe 18. Diligències preliminars i d'anticipació o assegurament de prova prèvia als procediments a que es refereixen les classes anteriors.	54
Classe 19. Jurisdicció voluntari pròpia dels jutjats mercantils.	84
<b>TOTAL</b>	<b>2249</b>

### Repartiment trimestral del número total d'assumpes



La mitjana mensual d'assumpes iniciats és de 212.



Total d'assumpes repartits 2249

La mitjana d'assumpes iniciats per jutjat a Barcelona durant els anys 2006 i 2007 és la següent:

- Any 2006<sup>17</sup>: 448 assumpes de mitjana per jutjat.
- Any 2007: 424 assumpes de mitjana per jutjat.

Per tant, recordant que el mòdul establert pel CGPJ d'assumpes màxim per jutjat en l'àmbit mercantil és de 350, l'any 2006 es van iniciar un 28% més d'assumpes de mitjana per jutjat a Barcelona que el mòdul establert i l'any 2007 un 21,14%.

---

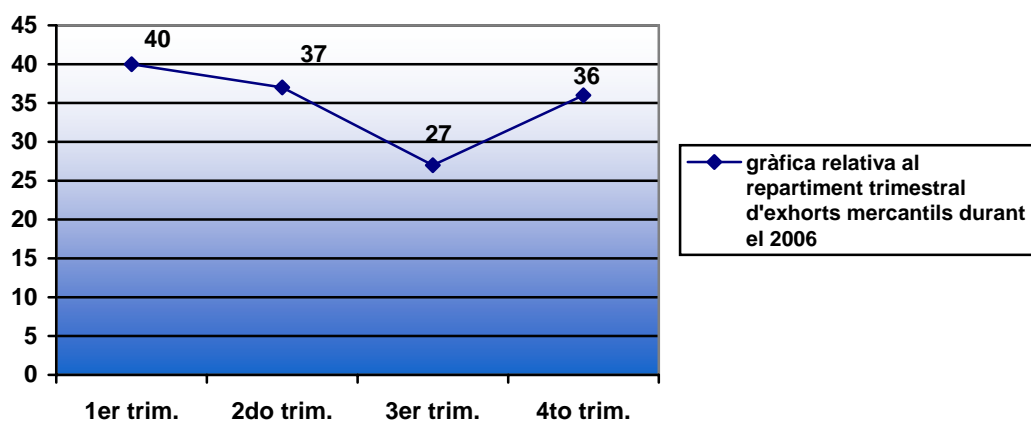
<sup>17</sup> La mitjana de l'any 2006 es realitza amb referència a la existència de 4 jutjats mercantils fins el mes de juliol, atès que el Jutjat mercantil 5 de Barcelona es va crear al mes de juliol de 2006 i el Jutjat mercantil 6 de Barcelona es va crear al mes de desembre.



## 2.2 Repartiment d'exhorts i comissions rogatòries

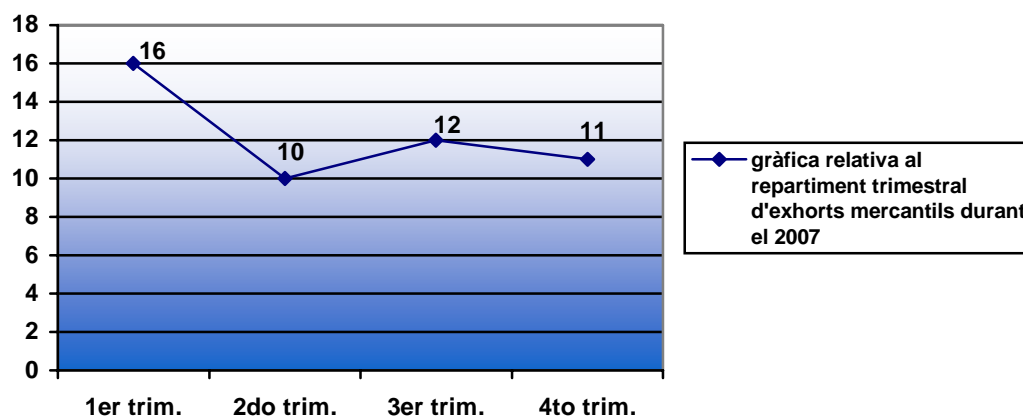
Gràfic representatiu del repartiment dels exhorts mercantils i les comissions rogatòries a l'any 2006

ANY 2006	1er trim.	2n trim	3er trim	4rt trim	total
<i>Exhorts mercantils</i>	40	37	27	36	140
<i>Comissions rogatòries</i>	0	0	0	0	0
<b>Total</b>	40	37	27	36	140

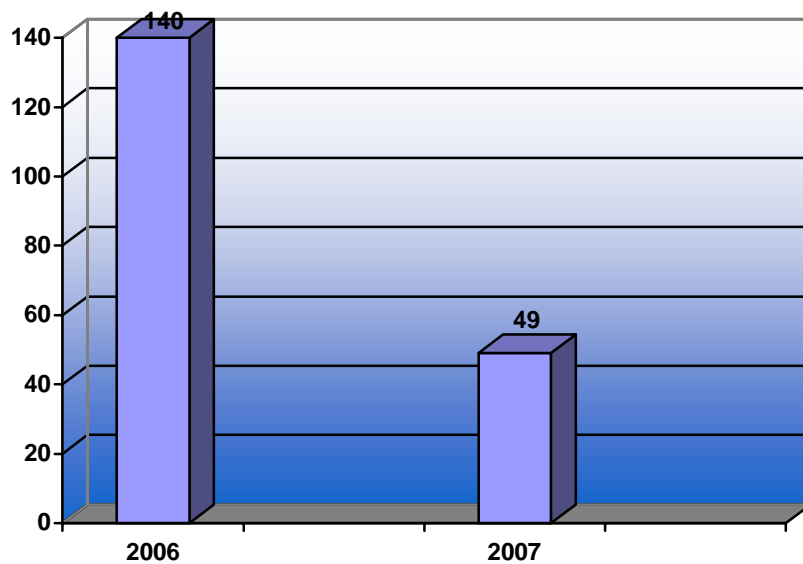


Gràfic representatiu del repartiment dels exhorts mercantils i les comissions rogatòries a l'any 2007.

ANY 2007	1er trim.	2n trim	3er trim	4rt trim	total
<i>Exhorts mercantils</i>	16	10	12	11	49
<i>Comissions rogatòries</i>	0	0	0	0	0
<b>Total</b>	16	10	12	11	49



**Gràfic comparatiu del repartiment dels exhortos mercantils i les comissions rogatòries entre els anys 2006 i 2007.**



El percentatge d'exhortos mercantils presentats entre el 2006 i 2007 ha disminuït un 185,71%.

## 2.3 Moviment dels assumptes en matèria mercantil durant el 2006 i el 2007.

### 2.3.1 Moviment de concursos ordinaris i abreujats.

#### ANY 2006

Jutjat mercantil 1

Pendants a principi de l'any		Presentats durant l'any		Acumulats durant l'any		Reoberts durant l'any		Convertits durant l'any		Resolts durant l'any		Pendants al final de l'any	
<i>voluntari</i>	<i>necessari</i>	<i>voluntari</i>	<i>necessari</i>	<i>voluntari</i>	<i>necessari</i>	<i>voluntari</i>	<i>necessari</i>	<i>voluntari</i>	<i>necessari</i>	<i>voluntari</i>	<i>necessari</i>	<i>voluntari</i>	<i>necessari</i>
<b>CONCURS ORDINARI</b>													
29	7	22	8	1	0	0	0	0	0	7	2	43	13
<b>CONCURS ABREUJAT</b>													
17	3	21	4	0	0	0	0	0	0	7	3	31	4
<b>TOTAL CONCURSOS ORDINARIS I ABREUJATS</b>													
46	10	43	12	1	0	0	0	0	0	14	5	74	17

Total de concursos pendants a principi de l'any	Concursos presentats durant l'any	Concursos resolts durant l'any	Pendants al final de l'any.
56	55	19	91

## Jutjat mercantil 2

Pendants a principi de l'any		Presentats durant l'any		Acumulats durant l'any		Reoberts durant l'any		Convertits durant l'any		Resolts durant l'any		Pendants al final de l'any	
<i>voluntari</i>	<i>necessari</i>	<i>voluntari</i>	<i>necessari</i>	<i>voluntari</i>	<i>necessari</i>	<i>voluntari</i>	<i>necessari</i>	<i>voluntari</i>	<i>necessari</i>	<i>voluntari</i>	<i>necessari</i>	<i>voluntari</i>	<i>necessari</i>
<b>CONCURS ORDINARI</b>													
20	3	7	1	2	0	0	0	0	2	1	0	24	4
<b>CONCURS ABREUJAT</b>													
29	9	27	8	1	0	0	1	0	0	8	4	47	14
<b>TOTAL CONCURSOS ORDINARIS I ABREUJATS</b>													
49	12	34	9	3	0	0	1	0	2	9	4	71	18

Total de concursos pendants a principi de l'any	Concursos presentats durant l'any	Concursos resolts durant l'any	Pendants al final de l'any.
61	43	13	89

### Jutjat mercantil 3

Pendants a principi de l'any		Presentats durant l'any		Acumulats durant l'any		Reoberts durant l'any		Convertits durant l'any		Resolts durant l'any		Pendants al final de l'any	
<i>voluntari</i>	<i>necessari</i>	<i>voluntari</i>	<i>necessari</i>	<i>voluntari</i>	<i>necessari</i>	<i>voluntari</i>	<i>necessari</i>	<i>voluntari</i>	<i>necessari</i>	<i>voluntari</i>	<i>necessari</i>	<i>voluntari</i>	<i>necessari</i>
<b>CONCURS ORDINARI</b>													
16	1	12	1	0	0	0	0	0	0	0	1	28	1
<b>CONCURS ABREUJAT</b>													
42	5	33	7	0	0	0	0	0	0	20	3	55	9
<b>TOTAL CONCURSOS ORDINARIS I ABREUJATS</b>													
58	6	45	8	0	0	0	0	0	0	20	4	83	10

Total de concursos pendents a principi de l'any	Concursos presentats durant l'any	Concursos resolts durant l'any	Pendants al final de l'any.
64	53	24	93

Jutjat mercantil 4

Pendants a principi de l'any		Presentats durant l'any		Acumulats durant l'any		Reoberts durant l'any		Convertits durant l'any		Resolts durant l'any		Pendants al final de l'any	
<i>voluntari</i>	<i>necessari</i>	<i>voluntari</i>	<i>necessari</i>	<i>voluntari</i>	<i>necessari</i>	<i>voluntari</i>	<i>necessari</i>	<i>voluntari</i>	<i>necessari</i>	<i>voluntari</i>	<i>necessari</i>	<i>voluntari</i>	<i>necessari</i>
<b>CONCURS ORDINARI</b>													
16	0	16	0	1	0	0	0	0	0	0	0	31	0
<b>CONCURS ABREUJAT</b>													
29	7	31	7	0	1	0	0	0	0	10	6	50	7
<b>TOTAL CONCURSOS ORDINARIS I ABREUJATS</b>													
45	7	47	7	1	1	0	0	0	0	10	6	81	7

Total de concursos pendents a principi de l'any	Concursos presentats durant l'any	Concursos resolts durant l'any	Pendants al final de l'any.
52	54	16	88

## Jutjat mercantil 5

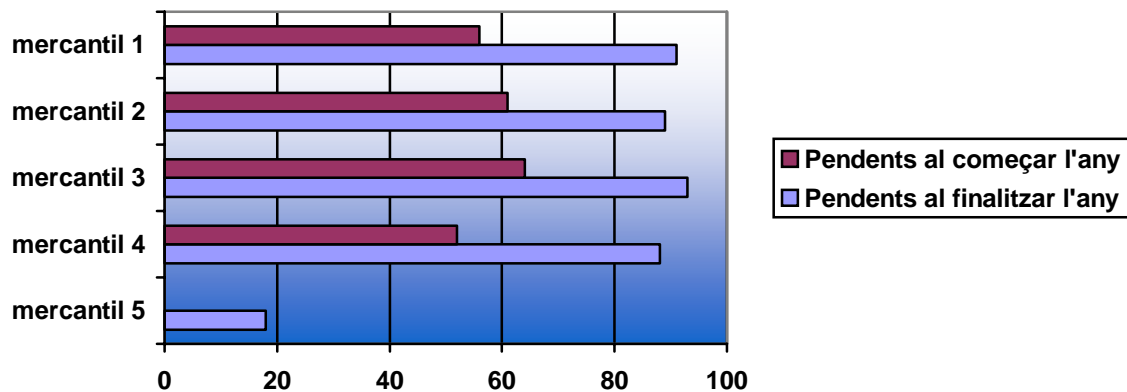
Pendants a principi de l'any		Presentats durant l'any		Acumulats durant l'any		Reoberts durant l'any		Convertits durant l'any		Resolts durant l'any		Pendants al final de l'any	
<i>voluntari</i>	<i>necessari</i>	<i>voluntari</i>	<i>necessari</i>	<i>voluntari</i>	<i>necessari</i>	<i>voluntari</i>	<i>necessari</i>	<i>voluntari</i>	<i>necessari</i>	<i>voluntari</i>	<i>necessari</i>	<i>voluntari</i>	<i>necessari</i>
<b>CONCURS ORDINARI</b>													
0	0	9	5	4	0	0	0	0	0	0	1	5	4
<b>CONCURS ABREUJAT</b>													
0	0	11	0	2	0	0	0	0	0	0	0	9	0
<b>TOTAL CONCURSOS ORDINARIS I ABREUJATS</b>													
0	0	20	5	6	0	0	0	0	0	0	1	14	4

Total de concursos pendants a principi de l'any	Concursos presentats durant l'any	Concursos resolts durant l'any	Pendants al final de l'any.
0	25	1	18

El jutjat mercantil núm. 5 és l'únic dels 5 jutjats que existien l'any 2006 que no tenia cap concurs pendent. Aquest fet es deu a que quan es va iniciar l'any, aquest jutjat també començava a funcionar i per tant és evident que no tingui cap concurs pendent de l'any anterior.



**Gràfic representatiu dels concursos ordinaris i abreujats pendents al començar i al finalitzar l'any 2006.**



Total de concursos pendents als jutjats mercantils al iniciar l'any: 233

Total de concursos pendents als jutjats mercantils al finalitzar l'any: 379

Per tant i a mode de resum, la situació en matèria de concursos de creditors a Barcelona durant l'any 2006 és la següent:

Jutjat mercantil	Total de concursos pendents a principi de l'any	Concursos presentats durant l'any	Concursos resolts durant l'any	Pendants al final de l'any
Mercantil núm. 1	56	55	19	91
Mercantil núm. 2	61	43	13	89
Mercantil núm. 3	64	53	24	93
Mercantil núm. 4	52	54	16	88

Mercantil núm. 5	0	25	1	18
------------------	---	----	---	----

## ANY 2007

### Jutjat mercantil 1

Pendants a principi de l'any		Presentats durant l'any		Acumulats durant l'any		Reoberts durant l'any		Convertits durant l'any		Resolts durant l'any		Pendants al final de l'any	
<i>voluntari</i>	<i>necessari</i>	<i>voluntari</i>	<i>necessari</i>	<i>voluntari</i>	<i>necessari</i>	<i>voluntari</i>	<i>necessari</i>	<i>voluntari</i>	<i>necessari</i>	<i>voluntari</i>	<i>necessari</i>	<i>voluntari</i>	<i>necessari</i>
<b>CONCURS ORDINARI I ABREUJAT.</b>													
74	17	49	5	5	0	0	0	0	0	18	0	100	22

Total de concursos pendants a principi de l'any	Concursos presentats durant l'any	Concursos resolts durant l'any	Pendants al final de l'any.
87	54	18	122

## Jutjat mercantil 2

Pendants a principi de l'any		Presentats durant l'any		Acumulats durant l'any		Reoberts durant l'any		Convertits durant l'any		Resolts durant l'any		Pendants al final de l'any	
<i>voluntari</i>	<i>necessari</i>	<i>voluntari</i>	<i>necessari</i>	<i>voluntari</i>	<i>necessari</i>	<i>voluntari</i>	<i>necessari</i>	<i>voluntari</i>	<i>necessari</i>	<i>voluntari</i>	<i>necessari</i>	<i>voluntari</i>	<i>necessari</i>
<b>CONCURS ORDINARI I ABREUJAT.</b>													
71	18	32	2	0	0	0	1	0	0	22	5	81	16

Total de concursos pendents a principi de l'any	Concursos presentats durant l'any	Concursos resolts durant l'any	Pendants al final de l'any.
89	34	27	97

Jutjat mercantil 3

Pendants a principi de l'any		Presentats durant l'any		Acumulats durant l'any		Reoberts durant l'any		Convertits durant l'any		Resolts durant l'any		Pendants al final de l'any	
<i>voluntari</i>	<i>necessari</i>	<i>voluntari</i>	<i>necessari</i>	<i>voluntari</i>	<i>necessari</i>	<i>voluntari</i>	<i>necessari</i>	<i>voluntari</i>	<i>necessari</i>	<i>voluntari</i>	<i>necessari</i>	<i>voluntari</i>	<i>necessari</i>
<b>CONCURS ORDINARI I ABREUJAT.</b>													
83	10	40	3	0	0	0	0	0	0	17	2	106	11

Total de concursos pendants a principi de l'any	Concursos presentats durant l'any	Concursos resolts durant l'any	Pendants al final de l'any
93	43	19	117

Jutjat mercantil 4

Pendants a principi de l'any		Presentats durant l'any		Acumulats durant l'any		Reoberts durant l'any		Convertits durant l'any		Resolts durant l'any		Pendants al final de l'any	
<i>voluntari</i>	<i>necessari</i>	<i>voluntari</i>	<i>necessari</i>	<i>voluntari</i>	<i>necessari</i>	<i>voluntari</i>	<i>necessari</i>	<i>voluntari</i>	<i>necessari</i>	<i>voluntari</i>	<i>necessari</i>	<i>voluntari</i>	<i>necessari</i>
<b>CONCURS ORDINARI I ABREUJAT.</b>													
81	7	40	4	4	0	0	0	0	0	30	2	87	9

Total de concursos pendents a principi de l'any	Concursos presentats durant l'any	Concursos resolts durant l'any	Pendants al final de l'any
88	44	32	96

Jutjat mercantil 5

Pendants a principi de l'any		Presentats durant l'any		Acumulats durant l'any		Reoberts durant l'any		Convertits durant l'any		Resolts durant l'any		Pendants al final de l'any	
<i>voluntari</i>	<i>necessari</i>	<i>voluntari</i>	<i>necessari</i>	<i>voluntari</i>	<i>necessari</i>	<i>voluntari</i>	<i>necessari</i>	<i>voluntari</i>	<i>necessari</i>	<i>voluntari</i>	<i>necessari</i>	<i>voluntari</i>	<i>necessari</i>
<b>CONCURS ORDINARI I ABREUJAT.</b>													
14	4	40	5	0	0	0	0	0	0	12	6	42	3

Total de concursos pendants a principi de l'any	Concursos presentats durant l'any	Concursos resolts durant l'any	Pendants al final de l'any.
18	45	18	45

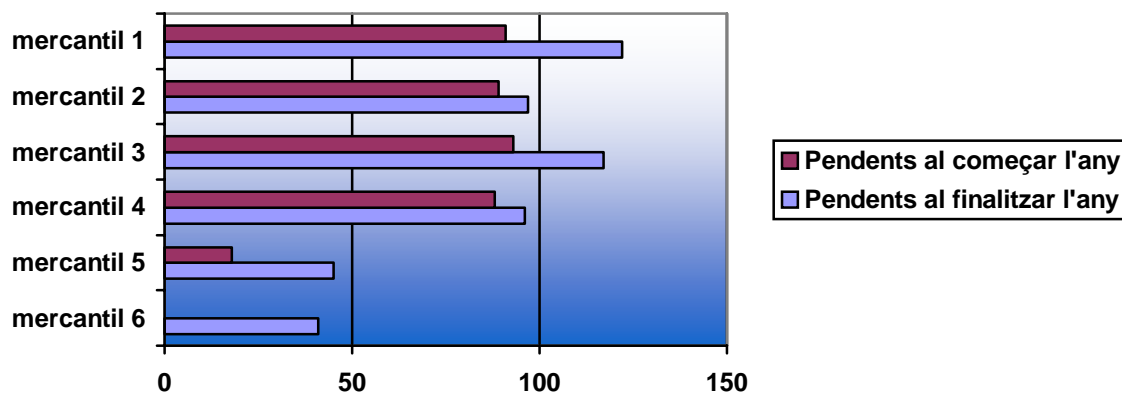
Jutjat mercantil 6

Pendants a principi de l'any		Presentats durant l'any		Acumulats durant l'any		Reoberts durant l'any		Convertits durant l'any		Resolts durant l'any		Pendants al final de l'any	
<i>voluntari</i>	<i>necessari</i>	<i>voluntari</i>	<i>necessari</i>	<i>voluntari</i>	<i>necessari</i>	<i>voluntari</i>	<i>necessari</i>	<i>voluntari</i>	<i>necessari</i>	<i>voluntari</i>	<i>necessari</i>	<i>voluntari</i>	<i>necessari</i>
<b>CONCURS ORDINARI I ABREUJAT.</b>													
0	0	47	5	0	0	0	0	0	0	9	2	38	3

Total de concursos pendants a principi de l'any	Concursos presentats durant l'any	Concursos resolts durant l'any	Pendants al final de l'any.
0	53	11	41

El jutjat mercantil núm. 6 és l'únic que no té concursos pendents al començament de l'any perquè va entrar en funcionament el mes de desembre de 2006 i per tant al gener del 2007 és lògic que no tingui concursos pendents.

**Gràfic representatiu dels concursos ordinaris i abreujats pendents al començar i al finalitzar l'any 2007.**





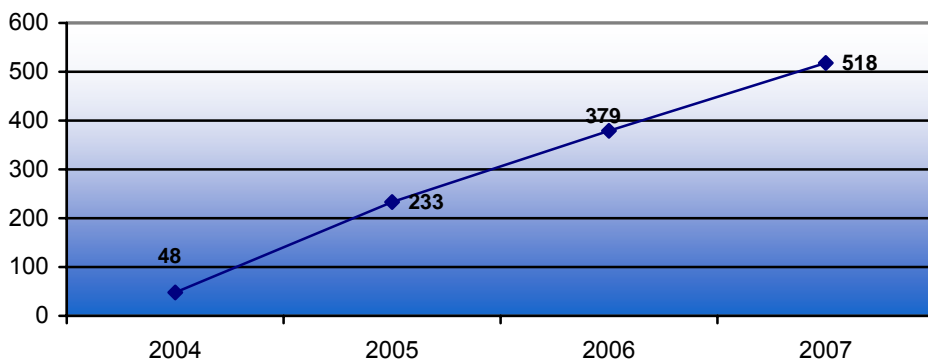
ANY 2006					ANY 2007				
Jutjats mercantils	Total de concursos pendents a principi de l'any	Concursos presentats durant l'any	Concursos resolts durant l'any	Pendents al final de l'any	Jutjats mercantils	Total de concursos pendents a principi de l'any	Concursos presentats durant l'any	Concursos resolts durant l'any	Pendents al final de l'any
Mercantil núm. 1	56	55	19	91	Mercantil núm. 1	87	54	18	122
Mercantil núm. 2	61	43	13	89	Mercantil núm. 2	89	34	27	97
Mercantil núm. 3	64	53	24	93	Mercantil núm. 3	93	43	19	117
Mercantil núm. 4	52	54	16	88	Mercantil núm. 4	88	44	32	96
Mercantil núm. 5	0	25	1	18	Mercantil núm. 5	18	45	18	45
Mercantil núm. 6	-	-	-	-	Mercantil núm. 6	0	53	11	41

Total de concursos pendents en els jutjats mercantils en iniciar l'any: 379 (un 62,66 % més que el 2006).

Total de concursos pendents en els jutjats mercantils al finalitzar l'any: 518 (un 36,67% més que el 2006).

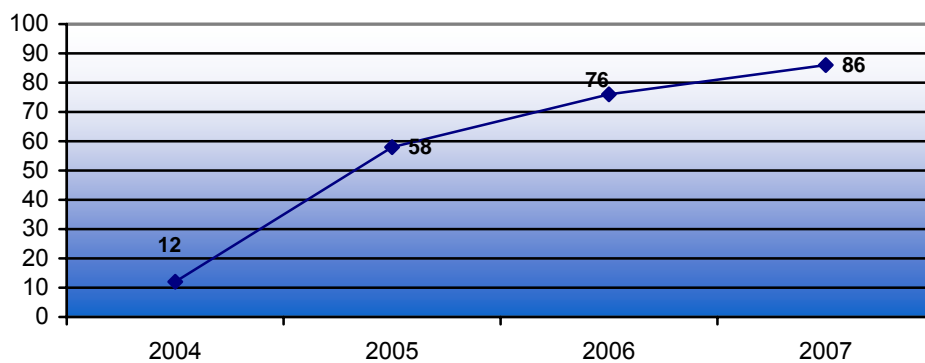
Per acabar aquest epígraf cal mostrar dues gràfiques que evidencien la evolució creixent de la taxa de pendència a final de l'any en els concursos abreujats i ordinaris des de l'any 2004 al 2007.

*Evolució gràfica anual dels concursos ordinaris i abreujats pendents al final de l'any (anys 2004 a 2007).*



Per tant, el creixement percentual entre l'any 2004 i el 2005 és de 385,41%. Entre els anys 2005 i 2006 és del 62,66% i entre els anys 2006 i 2007 el creixement és del 36,67%.

**Evolució gràfica de la mitjana anual dels concursos ordinaris i abreujats pendents en cada jutjat al final de l'any (anys 2004 a 2007)**



Per tant, el creixement percentual entre l'any 2004 i el 2005 és de 383,33%.

Entre els anys 2005 i 2006 és del 31,03%% i entre els anys 2006 i 2007 el creixement és del 13,15%.

### 2.3.2 Moviment de concursos segons la seva admissió.

#### ANY 2006

<b>Número de jutjat</b>	<b>concurs voluntari</b>	<b>concurs necessari</b>	<b>Total</b>
<i>Mercantil 1</i>	34	4	38
<i>Mercantil 2</i>	31	9	40
<i>Mercantil 3</i>	40	2	42
<i>Mercantil 4</i>	34	3	37
<i>Mercantil 5</i>	18	0	18
<b>Total</b>	<b>157</b>	<b>18</b>	<b>175</b>

#### ANY 2007.

<b>Número de jutjat</b>	<b>concurs voluntari</b>	<b>concurs necessari</b>	<b>Total</b>
<i>Mercantil 1</i>	46	5	51
<i>Mercantil 2</i>	30	3	33
<i>Mercantil 3</i>	35	1	36
<i>Mercantil 4</i>	31	3	34
<i>Mercantil 5</i>	31	6	37
<i>Mercantil 6</i>	44	5	49
<b>Total</b>	<b>217</b>	<b>23</b>	<b>240</b>

ANY 2006				ANY 2007			
Número de jutjat	concurs voluntari	concurs necessari	Total	Número de jutjat	concurs voluntari	concurs necessari	Total
<i>Mercantil</i> 1	34	4	38	<i>Mercantil</i> 1	46	5	51
<i>Mercantil</i> 2	31	9	40	<i>Mercantil</i> 2	30	3	33
<i>Mercantil</i> 3	40	2	42	<i>Mercantil</i> 3	35	1	36
<i>Mercantil</i> 4	34	3	37	<i>Mercantil</i> 4	31	3	34
<i>Mercantil</i> 5	18	0	18	<i>Mercantil</i> 5	31	6	37
<i>Mercantil</i> 6				<i>Mercantil</i> 6	44	5	49
<b>Total</b>	<b>157</b>	<b>18</b>	<b>175</b>	<b>Total</b>	<b>217</b>	<b>23</b>	<b>240</b>

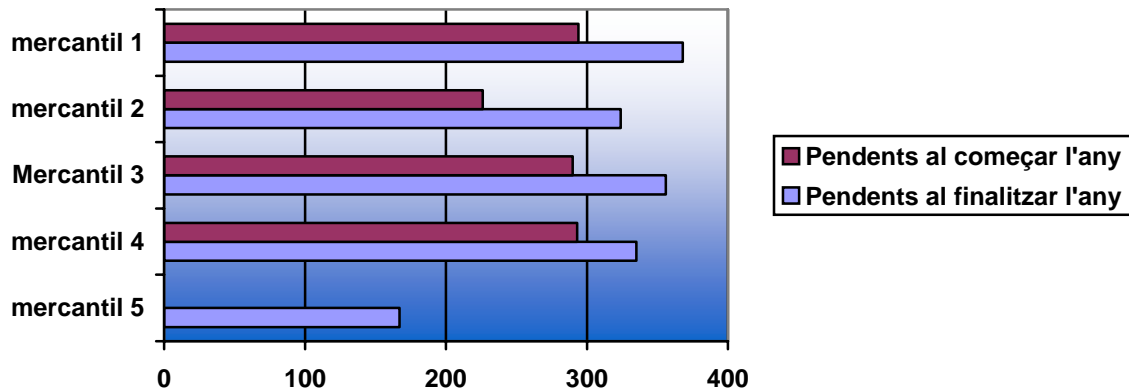
L'increment percentual d'admissions de concursos de l'any 2007 respecte l'any 2006 ha estat del 38,21% en els concursos voluntaris i d'un 27,77% en els concursos necessaris.

### 2.3.3 Assumpes en matèria concursal i civil (article 86 ter 2 LOPJ)

#### ANY 2006

Jutjat	Pendants de l'any anterior	Incoats durant l'any	Resolts durant l'any	Pendants al final de l'any
<i>Mercantil 1</i>	294	424	336	368
<i>Mercantil 2</i>	226	417	319	324
<i>Mercantil 3</i>	290	442	376	356
<i>Mercantil 4</i>	293	349	307	335
<i>Mercantil 5</i>	0	194	27	167
<b>Total</b>	<b>1103</b>	<b>1826</b>	<b>1365</b>	<b>1550</b>

Representació gràfica dels assumpes en matèria concursal i civil pendants al inicial i al finalitzar l'any.



Total d'assumpes en matèria concursal i civil al iniciar l'any: 1103

Total d'assumpes en matèria concursal i civil al finalitzar l'any: 1564

De les dades indicades se'n desprèn que la xifra d'assumpes pendants augmenta a l'inici del 2007.

**ANY 2007**

<b>Jutjat</b>	<b>Pendants de l'any anterior</b>	<b>Incoats durant l'any</b>	<b>Resolts durant l'any</b>	<b>Pendants al final de l'any</b>
<i>Mercantil 1</i>	368	460	452	318
<i>Mercantil 2</i>	324	323	376	271
<i>Mercantil 3</i>	356	434	391	399
<i>Mercantil 4</i>	335	328	385	278
<i>Mercantil 5</i>	167	291	195	263
<i>Mercantil 6</i>	0	412	199	213
<b>Total</b>	<b>1550</b>	<b>2248</b>	<b>1998</b>	<b>1742</b>

Aquest és el desglossament segons les atribucions establertes, d'una banda per l'art 86 ter 1 LOPJ; i d'una altra banda, per l'art. 86 ter 2 LOPJ a la Demarcació de Barcelona durant el 2007:

**Mobilitat dels assumptes referents a la matèria concursal de l'art. 86 ter 1 de la LOPJ als jutjats mercantils de Barcelona l'any 2007.**

<b>Art. 86 ter 1 de la LOPJ</b>	<b>Pendants de l'any anterior</b>	<b>Ingressats durant l'any</b>	<b>Resolts durant l'any</b>	<b>Pendants al final de l'any</b>
<i>Accions de l'art. 86.1.1r LOPJ (civils amb transcendència en el patrimoni del deutor)</i>	6	9	14	1
<i>Accions socials de l'art. 86.1.2n</i>	0	10	10	0
<i>Mesures amb relació a l'assistència jurídica gratuïta.</i>	0	2	2	0
<i>Accions per responsabilitat civil dels administradors socials, auditories o liquidadors pels perjudicis causats als concursats durant el procés</i>	0	0	0	0
<i>Altres</i>	0	81	81	0
<b>TOTAL</b>	<b>6</b>	<b>102</b>	<b>107</b>	<b>1</b>

**Mobilitat dels assumptes referents a la matèria mercantil de l'article 86 ter 2 LOPJ als jutjats mercantils de Barcelona l'any 2007.**

<b>Art 86 ter 2 LOPJ</b>	<b>Pendants de l'any</b>	<b>Incoats durant l'any</b>	<b>Resolts durant l'any</b>	<b>Pendants al final de</b>
--------------------------	--------------------------	-----------------------------	-----------------------------	-----------------------------

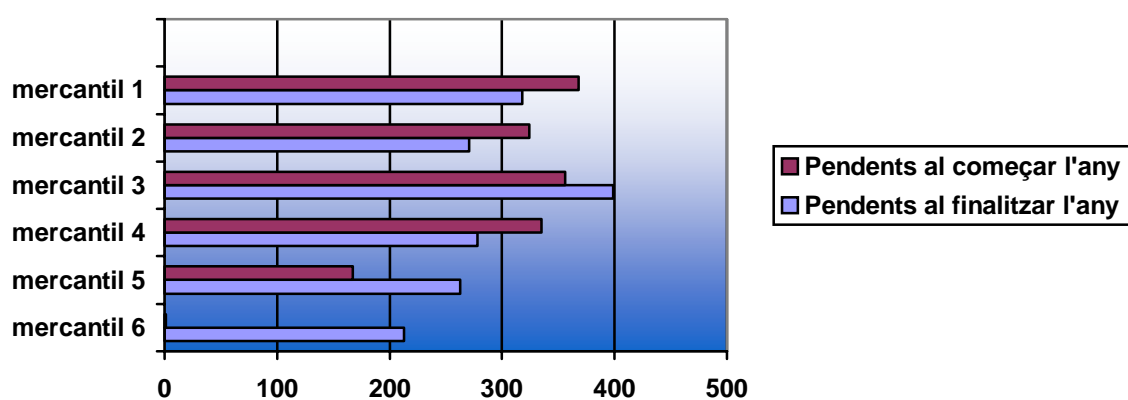


	<b>anterior</b>			<b>l'any.</b>
<i>Demandes per exercici d'accions relacionades amb competència deslleial.</i>	74	40	59	55
<i>Demandes per exercici d'accions relacionades amb propietat industrial</i>	99	70	86	83
<i>Demandes per exercici d'accions relacionades amb la propietat intel·lectual.</i>	174	264	199	239
<i>Demandes per exercici d'accions relacionades amb publicitat.</i>	2	7	4	5
<i>Qüestions a l'empara de la normativa reguladora de les societats mercantils i cooperatives.</i>	904	1013	1009	908
<i>Pretensions en matèria de transports (nacional i internacional).</i>	239	370	254	355
<i>Pretensions en matèria de dret marítim.</i>	4	20	16	30
<i>Accions relacionades amb condicions generals de la contractació.</i>	18	28	16	30
<i>Recursos contra resolucions de la Direcció General de Registre i Notariat per la qualificació mercantil.</i>	1	2	2	1
<i>Procediments de l'art. 81 i 82 Tractats Comunitat Europea.</i>	0	0	0	0
<i>Pretensions en matèria d'arbitratges (amb exclusió dels referits a execucions).</i>	5	2	4	3
<i>Altres</i>	24	330	242	54
<b>Total.</b>	<b>1544</b>	<b>2146</b>	<b>1891</b>	<b>1741</b>

La matèria que destaca per sobre de les altres són les qüestions a l'empara de la normativa reguladora de les societats mercantils i cooperatives.

Una altra dada a destacar és l'elevada mobilitat d'assumptes de pretensions en matèria de transports (nacional i internacional).

**Representació gràfica dels assumptes pendents al iniciar i al finalitzar l'any.**



Total d'assumptes en iniciar l'any: 1550

Total d'assumptes en finalitzar l'any: 1742

Pel que fa als número d'assumptes, entre els anys 2006 i 2007 la xifra ha augmentat un 40,52%, mentre que els assumptes pendents al finalitzar l'any han augmentat un 11,38%.

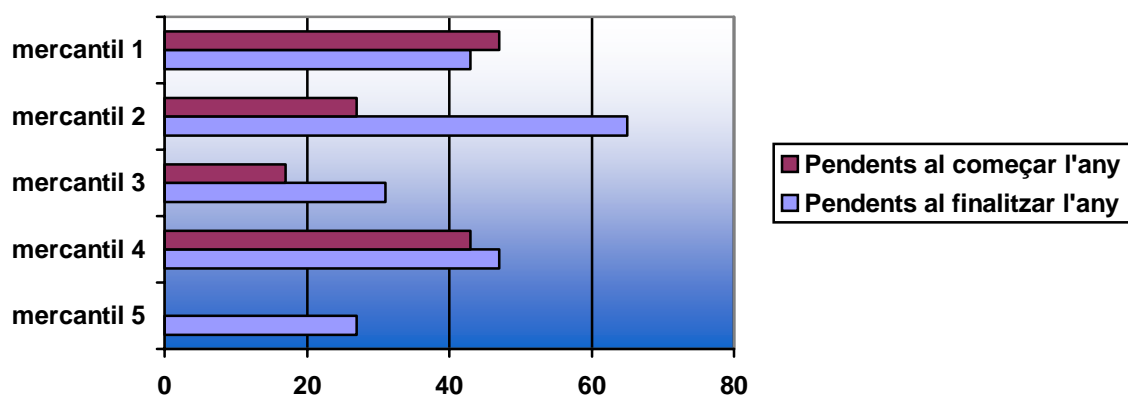
Per tant se'n desprèn que la tendència del número d'assumptes és creixent.

Evolució dels incidents concursals.

**ANY 2006.**

*Gràfic de l'evolució dels incidents concursals durant l'any 2006 per Jutjat Mercantil.*

Jutjat	Pendants a l'inici de l'any	Incoats durant l'any	Resolts durant l'any	Pendants a final de l'any.
<i>Jutjat Mercantil 1</i>	47	155	159	43
<i>Jutjat Mercantil 2</i>	27	229	191	65
<i>Jutjat Mercantil 3</i>	17	215	201	31
<i>Jutjat Mercantil 4</i>	43	141	137	47
<i>Jutjat Mercantil 5</i>	0	29	2	27
<b>Total</b>	<b>134</b>	<b>769</b>	<b>690</b>	<b>213</b>



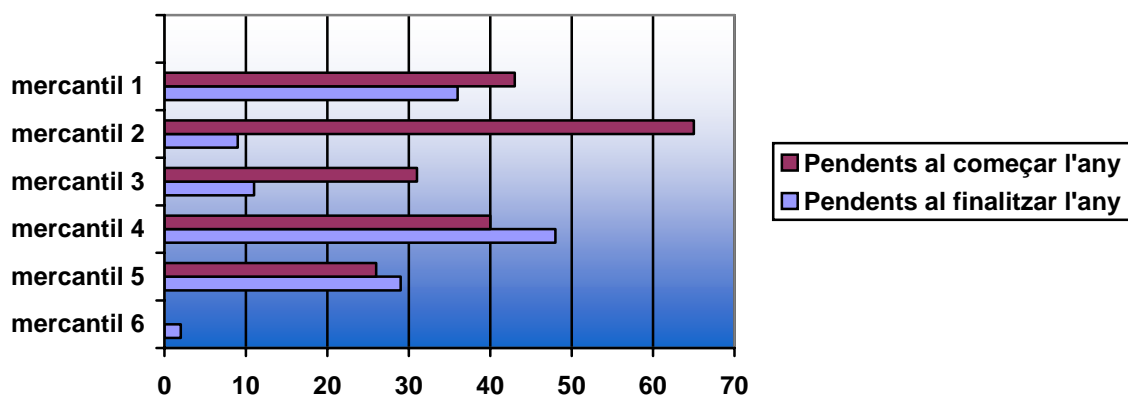
Total d'incidentes en matèria al iniciar l'any: 134

Total d'incidentes en matèria concursal al finalitzar l'any: 213

## ANY 2007

### Gràfic de la mobilitat dels incidents concursals durant l'any 2007 per Jutjat Mercantil.

Incident concursal per jutjat.	Pendents a l'inici de l'any	Ingressats durant l'any	Resolts durant l'any	Pendents a final de l'any.
<i>Jutjat Mercantil nº1</i>	43	150	157	36
<i>Jutjat Mercantil nº2</i>	65	73	129	9
<i>Jutjat Mercantil nº3</i>	31	82	102	11
<i>Jutjat Mercantil nº4</i>	40	101	97	48
<i>Jutjat Mercantil nº5</i>	26	73	70	29
<i>Jutjat Mercantil nº6</i>	0	26	24	2
<b>Total</b>	<b>213</b>	<b>505</b>	<b>579</b>	<b>135</b>



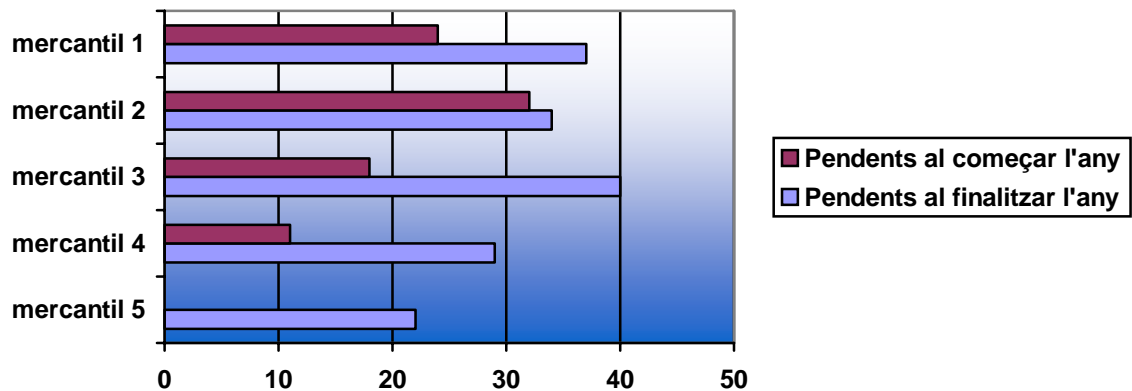
Total d'incidentes en matèria concursal al iniciar l'any: 209 (un augment del 55,97%)

Total d'incidentes en matèria concursal al finalitzar l'any: 135 (una reducció del 26,61%).

### 2.3.3 Evolució dels processos monitoris.

#### ANY 2006.

Jutjat	Pendents al iniciar l'any	Incoats durant l'any	Resultats durant l'any	Pendents al finalitzar l'any
<i>Jutjat Mercantil 1</i>	24	48	35	37
<i>Jutjat Mercantil 2</i>	32	45	43	34
<i>Jutjat Mercantil 3</i>	18	49	27	40
<i>Jutjat Mercantil 4</i>	11	50	32	29
<i>Jutjat Mercantil 5</i>	0	30	8	22
<b>Total</b>	<b>85</b>	<b>222</b>	<b>145</b>	<b>162</b>

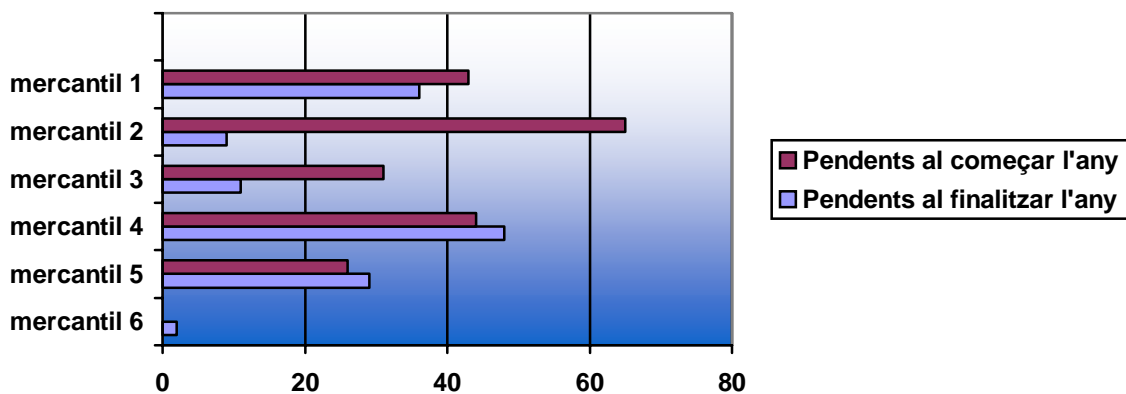


Total de processos monitoris als jutjats al iniciar l'any: 85

Total de processos monitoris als jutjats al finalitzar l'any: 162

## ANY 2007

Processos monitoris per jutjat.	Pendants a l'inici de l'any	Incoats durant l'any	Resolts durant l'any	Pendants a final de l'any
<i>Jutjat Mercantil 1</i>	37	57	16	78
<i>Jutjat Mercantil 2</i>	34	56	61	29
<i>Jutjat Mercantil 3</i>	40	62	47	55
<i>Jutjat Mercantil 4</i>	29	54	56	27
<i>Jutjat Mercantil 5</i>	22	59	52	29
<i>Jutjat Mercantil 6</i>	0	58	34	24
<b>Total</b>	<b>162</b>	<b>346</b>	<b>266</b>	<b>242</b>



Total de processos monitoris als jutjats al iniciar l'any: 162 (Un 90,58% més)

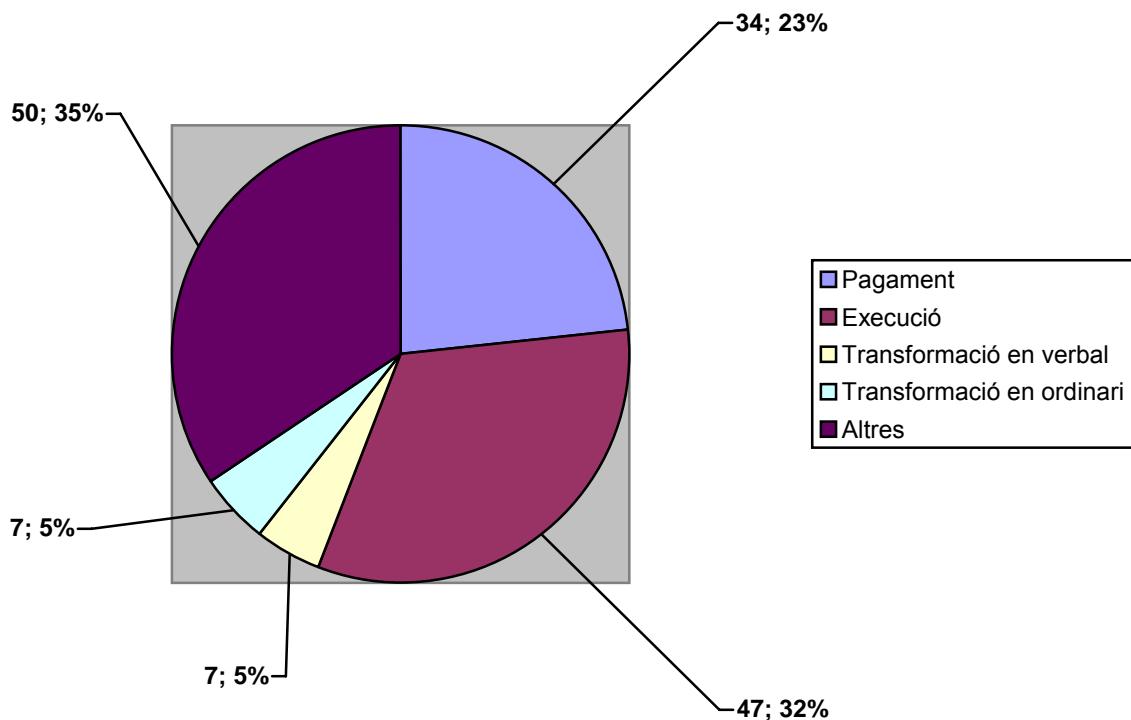
Total de processos monitoris als jutjats al finalitzar l'any: 242 (Un 49,38% més).

### 2.3.4.1 Forma de finalització dels processos monitoris per jutjat.

#### ANY 2006

Forma de finalització dels processos monitoris per jutjat	Pagament	Execució	Transformació a judici verbal.	Transformació a judici ordinari	Altres <sup>18</sup>	Total
<i>Jutjat Mercantil 1</i>	8	15	1	1	10	35
<i>Jutjat Mercantil 2</i>	15	8	3	0	17	43
<i>Jutjat Mercantil 3</i>	4	13	1	1	8	27
<i>Jutjat Mercantil 4</i>	7	11	2	5	7	32
<i>Jutjat Mercantil 5</i>	0	0	0	0	8	8
<b>Total</b>	<b>34</b>	<b>47</b>	<b>7</b>	<b>7</b>	<b>50</b>	<b>145</b>

<sup>18</sup> Encara que no es disposa de la informació, probablement es tracta de desistiments després del pagament extrajudicial.



Del 100% de processos monitoris:

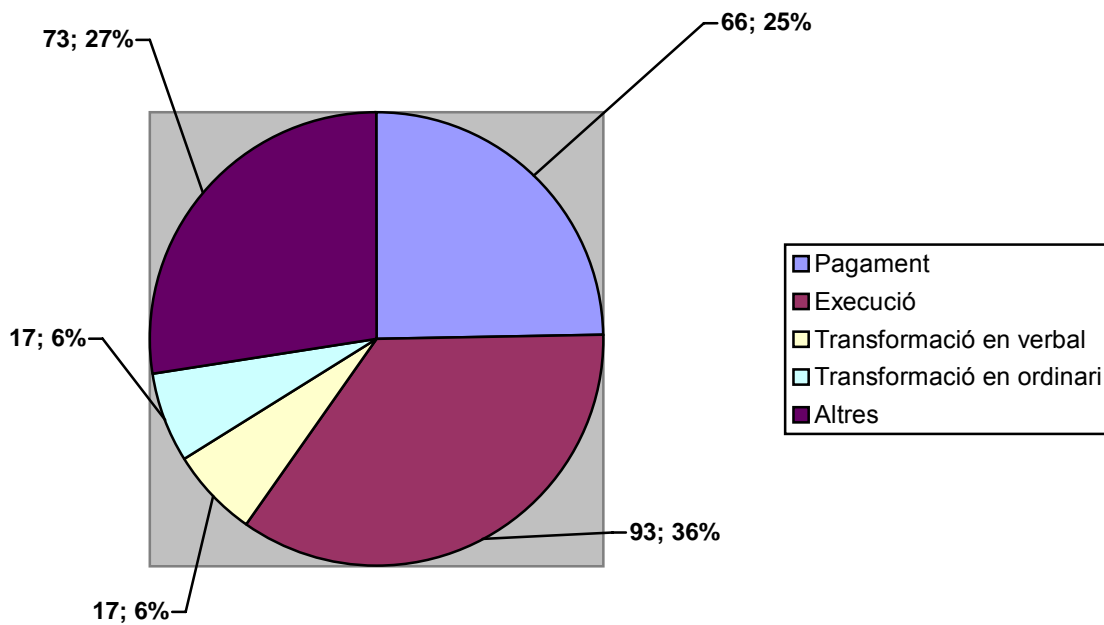
- Un 23% acaba en pagament.
- Un 32% acaba en execució.
- Un 5% es transformen en judici verbal.
- Un 5% es transformen en judici ordinari.
- Un 35% altres.

Això significa que, deixant de banda les altres formes de posar fi —sembla que ha de tractar-se de desistiments per satisfacció extraprocessal—, la majoria de processos monitoris acaben en pagament o en execució, mentre que són pocs els que es transformen en altres judicis ja siguin verbals o ordinaris.



**ANY 2007**

<b>Forma de finalització dels processos monitoris per jutjat</b>	<b>Pagament</b>	<b>Execució</b>	<b>Transformació a judici verbal.</b>	<b>Transformació a judici ordinari</b>	<b>Altres</b>	<b>Total</b>
<i>Jutjat Mercantil 1</i>	7	1	1	2	5	16
<i>Jutjat Mercantil 2</i>	21	23	2	5	10	61
<i>Jutjat Mercantil 3</i>	5	17	2	3	20	47
<i>Jutjat Mercantil 4</i>	18	20	7	2	9	56
<i>Jutjat Mercantil 5</i>	2	22	3	3	22	52
<i>Jutjat Mercantil 6</i>	13	10	2	2	7	34
<b>Total</b>	<b>66</b>	<b>93</b>	<b>17</b>	<b>17</b>	<b>73</b>	<b>266</b>



- Un 25% acaba en pagament.
- Un 36% acaba en execució.
- Un 6% es transformen en judici verbal.
- Un 6% es transformen en judici ordinari.
- Un 27% altres formes de finalització.

### 2.3.4 Mobilitat d'expedients en qüestions laborals.

#### ANY 2006

Expedients en qüestions laborals	Pendants al inici de l'any	Incoats durant l'any	Acumulats durant l'any	Resultats durant l'any	Pendants al final de l'any
Total	8	60	0	62	6

#### ANY 2007

Expedients en qüestions laborals	Pendants al inici de l'any	Ingressats durant l'any	Acumulats durant l'any	Resultats durant l'any	Pendants al final de l'any
Total	6	90	0	87	9

## 2.4. Sentències finals als jutjats mercantils de Barcelona.

### 2.4.1 Sentències en el procés concursal.

#### ANY 2006

<b>JUTJAT</b>	<b><u>AMB OPOSICIÓ</u></b>			<b><u>SENSE OPOSICIÓ</u></b>			<b><u>TOTAL</u></b>
	<b>Estimatòries</b>		<b>Desestimatòries</b>	<b>Estimatòries</b>		<b>Desestimatòries</b>	
	<i>Total</i>	<i>Parcial</i>		<i>Total</i>	<i>Parcial</i>		
<i>Jutjat Mercantil 1</i>	2	1	0	1	0	0	4
<i>Jutjat Mercantil 2</i>	0	0	0	1	0	0	1
<i>Jutjat Mercantil 3</i>	1	0	1	3	0	0	5
<i>Jutjat Mercantil 4</i>	2	0	1	1	0	0	4
<i>Jutjat Mercantil 5</i>	0	0	0	0	0	0	0

**ANY 2007**

<b><u>JUTJAT</u></b>	<b><u>AMB OPOSICIÓ</u></b>			<b><u>SENSE OPOSICIÓ</u></b>			<b><u>TOTAL</u></b>
	<b><u>Estimatòries</u></b>		<b><u>Desestimàtores</u></b>	<b><u>Estimatòries</u></b>		<b><u>Desestimàtores</u></b>	
	<i>Total</i>	<i>Parcial</i>		<i>Total</i>	<i>Parcial</i>		
<i>Jutjat Mercantil 1</i>	1	0	0	4	0	0	5
<i>Jutjat Mercantil 2</i>	3	4	4	3	0	0	14
<i>Jutjat Mercantil 3</i>	6	1	0	1	0	0	8
<i>Jutjat Mercantil 4</i>	5	1	1	10	0	0	17
<i>Jutjat Mercantil 5</i>	0	0	0	3	0	0	3
<i>Jutjat Mercantil 6</i>	2	0	0	8	0	0	10

## 2.4.2 Sentències en el procés civil.

### ANY 2006

<b>JUTJAT</b>	<b>AMB OPOSICIÓ</b>			<b>SENSE OPOSICIÓ</b>			<b>TOTAL</b>
	<b>Estimatòries</b>		<b>Desestimàries</b>	<b>Estimatòries</b>		<b>Desestimàries</b>	
	<i>Total</i>	<i>Parcial</i>		<i>Total</i>	<i>Parcial</i>		
<i>Jutjat Mercantil 1</i>	22	11	22	64	8	4	131
<i>Jutjat Mercantil 2</i>	45	25	19	76	1	0	166
<i>Jutjat Mercantil 3</i>	42	12	29	87	0	1	171
<i>Jutjat Mercantil 4</i>	49	16	17	97	0	0	0
<i>Jutjat Mercantil 5</i>	2	0	1	12	0	1	16

**ANY 2007**

<b><u>JUTJAT</u></b>	<b><u>AMB OPOSICIÓ</u></b>			<b><u>SENSE OPOSICIÓ</u></b>			<b><u>TOTAL</u></b>
	<b><u>Estimatòries</u></b>		<b><u>Desestimàries</u></b>	<b><u>Estimatòries</u></b>		<b><u>Desestimàries</u></b>	
	<i>Total</i>	<i>Parcial</i>		<i>Total</i>	<i>Parcial</i>		
<i>Jutjat Mercantil 1</i>	122	25	36	12	0	0	195
<i>Jutjat Mercantil 2</i>	53	46	36	81	7	1	224
<i>Jutjat Mercantil 3</i>	74	17	34	98	0	0	223
<i>Jutjat Mercantil 4</i>	46	19	33	100	4	1	203
<i>Jutjat Mercantil 5</i>	26	22	23	32	4	11	118
<i>Jutjat Mercantil 6</i>	17	9	5	15	0	0	46

## COMPARATIVA ENTRE L'ADMISIÓ I LA RESOLUCIÓ DELS ASSUMPTES CIVILS I MERCANTILS A LA DEMARCACIÓ DE BARCELONA DURANT ELS ANYS 2006 I 2007.

### **3.1 Classificació de la matèria en l'àmbit civil segons el tipus de procediment.**

#### 1. Matèries resoltes pel procediment ordinari:

- Judicis ordinaris, tret de les classes que vindran a continuació.
- Terceries, ja siguin incidentals o no.
- Judicis ordinaris relatius a drets honorífics i drets fonamentals. I les mesures cautelars prèvies d'aquests processos.
- Processos sobre qüestions relatives a la Llei horitzontal, incloent-hi la impugnació d'acords de juntes de propietaris, tret de les peticions moratòries de l'article 21 de la LPH. Mesures cautelars prèvies d'aquests processos.
- Processos en que s'exercitin accions col·lectives (art. 11 i 15 de la LEC). Mesures cautelars prèvies d'aquests processos.

#### 2. Matèries resoltes pel procediment verbal:

- Judicis verbals per raó de la quantia (art. 250.2 LEC), tret de les competències que assumeixi els jutjats mercantils.
- Judicis verbals per raó de la matèria (art. 250.1 LEC).
- Judicis verbals de l'arrendament i de precari. (art 250.1 1er i 2n LEC).
- Judicis verbals possessoris (art 250.1 3er a 6è LEC).
- Procediment de divisió de patrimoni hereditari.

#### 3 Jurisdicció voluntària:



- Expedients de declaració d'hereus abintestat. Aprovació d'operacions testamentàries. Aprovació de comptes de marmessoria. Autorització judicial per alienar o gravar béns de la persona absent o de la seva societat conjugal.

- Totes les sol·licituds d'intervenció judicial sense contesta.

#### 5. Execucions.

- Execució del laude o resolució arbitral, tret dels que afectin a matèries que són competència dels jutjats mercantils.

- Execucions de béns hipotecats o pignorats, tret de la hipoteca naval.

- Processos d'execució basats en els títols executius previstos en els números 4 a 9 de l'article 517.2 LEC, tret de si l'assumpte per al qual es demana versa sobre matèries competència dels jutjats mercantils.

- Procediments de constrenyiment que no dimanin d'un altre plet.

#### 6. Diligències preliminars, preparatòries o prova anticipada de tota mena de judicis.

7. Mesures cautelars prèvies: embargaments preventius i qualsevol altre de naturalesa anàloga, sigui quina, sigui la seva quantia i de quantia indeterminada, tret de les previstes a les classes anteriors i les relatives a competència del jutjat de família, d'incapacitacions i/o mercantils.

#### 8. Exhorts.

9. Processos monitoris tret els que siguin competència dels jutjats mercantils.

#### 10. Processos canviaris.

## 3.2 Classificació de la matèria de l'àmbit mercantil segons el tipus de procediment<sup>19</sup>.

### 1. Matèries resoltes pel procediment ordinari:

- Accions relatives a la competència deslleial i les mesures cautelars prèvies d'aquests processos.
- Accions relatives a la propietat intel·lectual i les mesures cautelars prèvies d'aquests processos.
- Accions relatives a la propietat industrial i les mesures cautelars prèvies d'aquests processos.
- Accions relatives a la publicitat i les mesures cautelars d'aquests processos.
- Demandes relatives a societats mercantils i cooperatives i, en particular, impugnació d'acords socials. També les mesures cautelars prèvies d'aquests processos.
- Accions de responsabilitat dels administradors, membres del consell d'administració i liquidadors de societats mercantils. Mesures cautelars d'aquests processos.
- Demandes de responsabilitat civil contra els administradors socials i concursals, auditors o liquidadors pels perjudicis causats al concursat durant el procediment concursal.
- Accions relatives al transport nacional i internacional i les mesures prèvies cautelars d'aquests processos.
- Demandes d'impugnació de condicions generals de la contractació i les mesures cautelars prèvies d'aquests processos.
- Procediment en aplicació dels articles 81 i 82 del Tractat de la Unió Europea i el seu dret derivat i les mesures cautelars prèvies d'aquests processos.

### 2. Matèries resoltes pel procediment verbal.

- Recursos contra les resolucions de la Direcció General dels Registres i del Notariat sobre la qualificació del registrador mercantil.

---

<sup>19</sup> Els procediments concursals no s'introdueixen en aquest apartat.

3. Execucions.

- Matèries relatives a l'arbitratge en les matèries a que es refereixen les classes anteriors (matèries competència dels jutjats mercantils) formalització, mesures cautelars, diligències de prova.
- Demandes d'execució d'hipoteca naval.
- Demandes d'execució de títols nacionals i estrangers en les matèries a que es refereixen les classes anteriors (matèries competència dels jutjats mercantils).

4. Processos monitoris competència dels jutjats mercantils.

5. Diligències preliminars.

- Diligències preliminars i d'anticipació o assegurament de prova prèvia als procediments a què es refereixen les classes anteriors.
- Mesures cautelars prèvies a la interposició de procediments competència dels jutjats mercantils, no incloses en les classes anteriors.

6. Jurisdicció voluntària en matèria pròpia dels jutjats mercantils (part 2a del Llibre III de la LEC de 1881 i legislació societària).

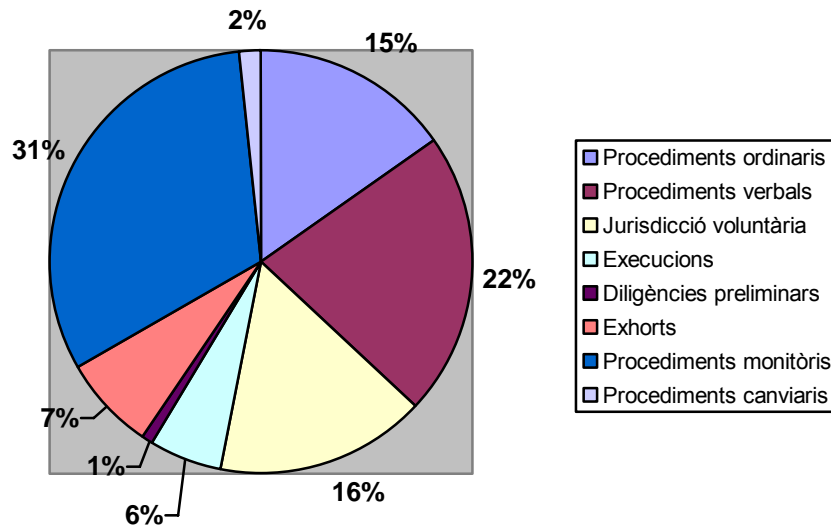
7. Exhorts competència dels jutjats mercantils.

### 3.3 Comparativa entre els jutjats civils i mercantils pel que fa a la presentació de processos de les categories anteriors.

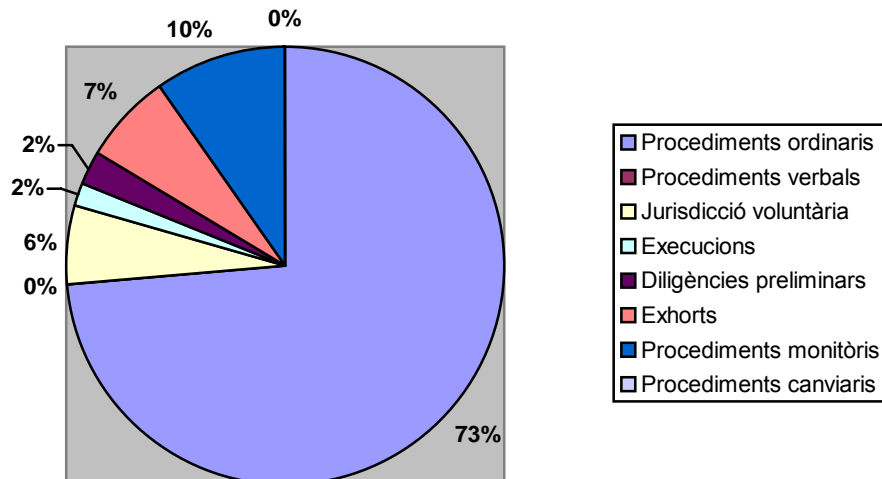
**ANY 2006**

<b>TIPUS DE PROCEDIMENT.</b>	<b>ÒRGAN JURISDICCIONAL</b>	
	<b>Jutjat amb competència civil</b>	<b>Jutjat amb competència mercantil</b>
<i>Procediments ordinaris</i>	7.246	1557
<i>Procediments verbals</i>	10.190	1
<i>Jurisdicció voluntària</i>	7684	118
<i>Execucions</i>	2625	37
<i>Diligències preliminars</i>	413	52
<i>Exhorts</i>	3429	140
<i>Procediments monitoris</i>	15.056	208
<i>Procediments canviaris.</i>	726	-
<b>TOTAL</b>	<b>47369</b>	<b>2113</b>

**Gràfic del repartiment d'assumpes segons el tipus de procediment als òrgans jurisdiccionals en matèria civil al partit judicial de Barcelona. Any 2006.**



**Gràfic del repartiment d'assumpes segons el tipus de procediment als òrgans jurisdiccionals en matèria mercantil al partit judicial de Barcelona. Any 2006.**



Durant l'any 2006, en els jutjats civils de la demarcació de Barcelona el 15% han estat procediments ordinaris, mentre que als jutjats mercantils, els procediments ordinaris han ocupat el 73% del volum total de procediments realitzats.

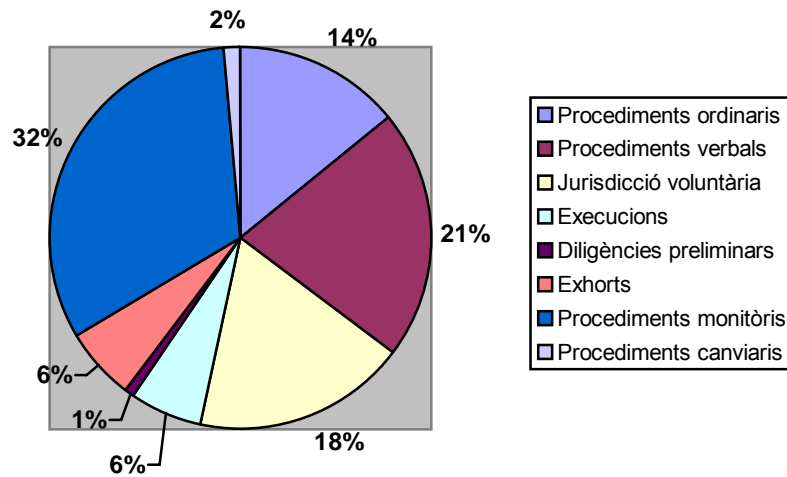
En els jutjats que s'ocupen de la matèria civil, durant el 2006, el 22% del total dels procediments van ser verbals. En canvi als jutjats mercantils durant el 2006 només es va celebrar un procediment d'aquest tipus, manifestant d'aquesta manera la complicació que tenen els assumptes en matèria mercantil envers els assumptes en matèria civil, tenint en compte que els judicis verbals ja sigui per la quantia o per la matèria, es resolen més ràpid que els judicis ordinaris.

Pel que fa els procediments monitoris, en els òrgans amb jurisdicció civil es van tramitar un 31% del total d'aquest tipus de procediments. En els jutjats mercantils se'n van tramitar només un 10%. Aquest tipus de judicis també es caracteritzen per la seva rapidesa de resolució.

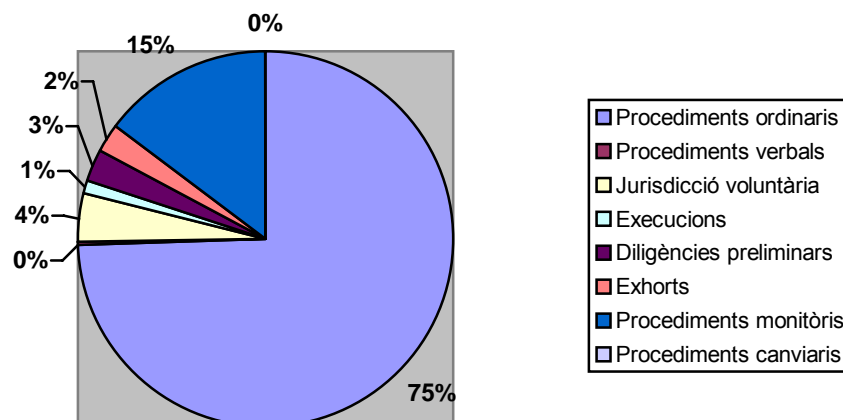
**ANY 2007**

<b>TIPUS DE PROCEDIMENT.</b>	<b>TIPUS DE JUTJAT.</b>	
	<b>Jutjat amb competència civil</b>	<b>Jutjat amb competència mercantil</b>
<i>Procediments ordinaris</i>	7392	1515
<i>Procediments verbals</i>	10964	3
<i>Jurisdicció voluntària</i>	9344	84
<i>Execucions</i>	3167	27
<i>Diligències preliminars</i>	398	54
<i>Exhorts</i>	3081	49
<i>Procediments monitòris</i>	16706	301
<i>Procediments canviaris.</i>	788	-
<b>TOTAL</b>	<b>51840</b>	<b>2033</b>

**Gràfic del repartiment d'assumpes segons el tipus de procediment als òrgans jurisdiccionals en matèria civil a la demarcació de Barcelona. Any 2007.**



**Gràfic del repartiment d'assumpes segons el tipus de procediment als òrgans jurisdiccionals en matèria mercantil a la demarcació de Barcelona. Any 2007.**







	ANY 2006		ANY 2007	
	Jutjat amb competència civil.	jutjat amb competència mercantil.	Jutjat amb competència civil.	jutjat amb competència mercantil.
TOTAL ASSUMPTES	<b>47369</b>	<b>2113</b>	<b>51840</b>	<b>2033</b>
MITJANA D'ASSUMPTES PER JUTJAT	<b>422,6<sup>20</sup></b>	<b>577,67<sup>21</sup></b>	<b>609,88<sup>22</sup></b>	<b>338,83<sup>23</sup></b>

Durant l'any 2007 la diferència de percentatges entre els judicis realitzats pel procediment ordinari i els judicis realitzats pel procediment verbal segueix sent similar al del 2006.

Als jutjats mercantils s'ha produït un augment del 2% de procediments ordinaris i també un augment del 5% dels processos monitoris.

---

<sup>20</sup> 5 jutjats mercantils a la demarcació de Barcelona l'any 2006.

<sup>21</sup> 82 jutjats de primera instància a la demarcació de Barcelona l'any 2006.

<sup>22</sup> 85 jutjats de primera instància a la demarcació de Barcelona l'any 2007.

<sup>23</sup> 6 jutjats mercantils a la demarcació de Barcelona l'any 2007.

## **4. COMPARATIVA ENTRE ELS JUTJATS MERCANTILS EXCLUSIUS AMB MÉS CÀRREGA DE TREBALL.**

### **4.1 Comparativa entre la demarcació de Barcelona i altres demarcacions de l'Estat espanyol<sup>24</sup>.**

Per entendre correctament la comparativa que es dóna a continuació cal destacar que tots els Jutjats que apareixeran en aquesta comparativa són jutjats mercantils exclusius.

---

<sup>24</sup> Per tal de realitzar la comparativa de la manera més actualitzada possible, aquesta serà realitzada dels anys 2007 i 2008.

#### 4.1.1 Comparativa pel que fa el total d'assumpes incoats en matèria mercantil.<sup>25</sup>

ANY 2007

	<i>Nombre de jutjats exclusius</i>	<i>Total assumptes 2007</i>	<i>Mitjana assumptes per jutjat 2007</i>
<b>València</b>	2	1564	782
<b>Madrid</b>	7	5177	739,57
<b>Sevilla</b>	1	705	705
<b>Saragossa</b>	1	565	565
<b>Alacant</b>	2	1064	532
<b>Barcelona</b>	6	3159	526,5
<b>La Corunya</b>	1	516	516
<b>Guipúscoa</b>	1	489	489
<b>Les Palmes</b>	1	433	433
<b>Balears</b>	2	860	430
<i>MÒDUL ESTABLERT PEL CGPJ EN MATÈRIA MERCANTIL 350 ASSUMPES PER JUTJAT.</i>			
<b>Biscaia</b>	2	654	327
<b>Astúries</b>	2	633	316,5
<b>Cadis</b>	2	552	276

<sup>25</sup> Informació obtinguda de l'estudi "Resúmenes de actividad por territorio" fet pel *Centro de Estudios Estadísticos del CGPJ*.

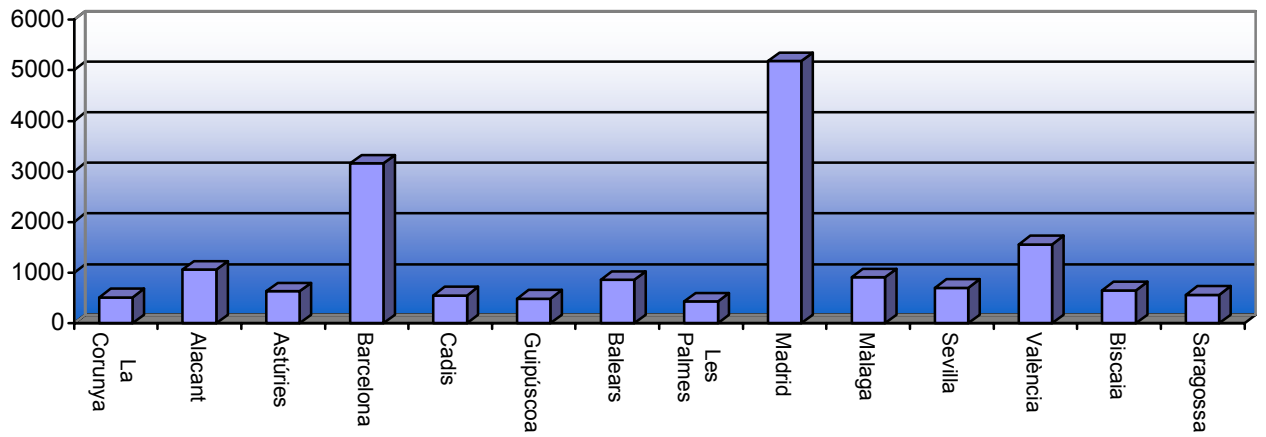
ANY 2008

	<i>Nombre de jutjats exclusius</i>	<i>Total assumptes 2008</i>	<i>Mitjana assumptes per jutjat 2008<sup>26</sup></i>
<b>València</b>	2	632	316
<b>Sevilla</b>	1	226	226
<b>Saragossa</b>	1	177	177
<b>Barcelona</b>	6	996	166
<b>Balears</b>	2	309	154,5
<b>Biscaia</b>	2	294	147
<b>Madrid</b>	7	1020	145,71
<b>Màlaga</b>	2	290	145
<b>Guipúscoa</b>	1	135	135
<b>La Corunya</b>	1	130	130
<b>Alacant</b>	2	237	118,50
<b>Les Palmes</b>	1	108	108
<b>Astúries</b>	2	194	97
<b>Cadis</b>	2	102	51

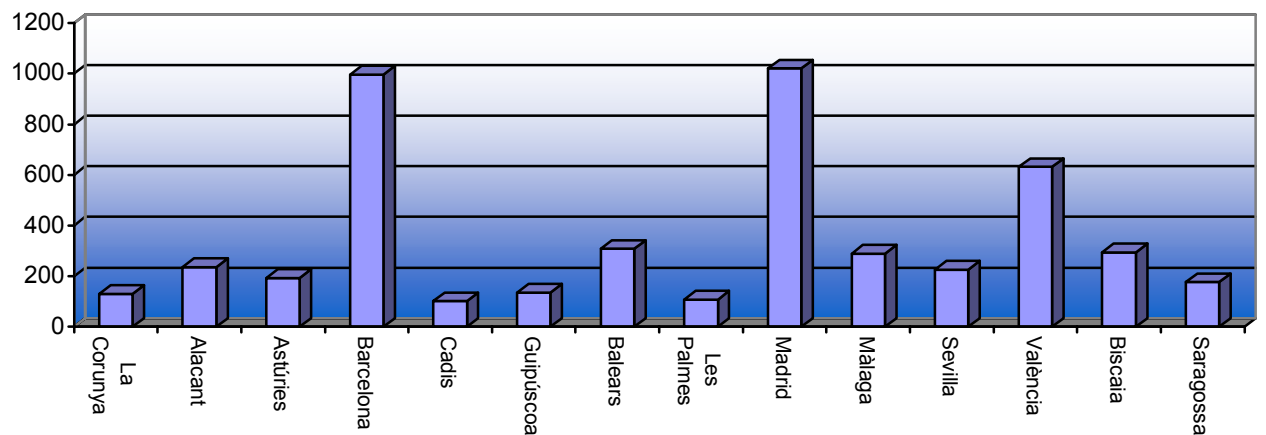
---

<sup>26</sup> Dades actualitzades fins al primer trimestre de 2008.

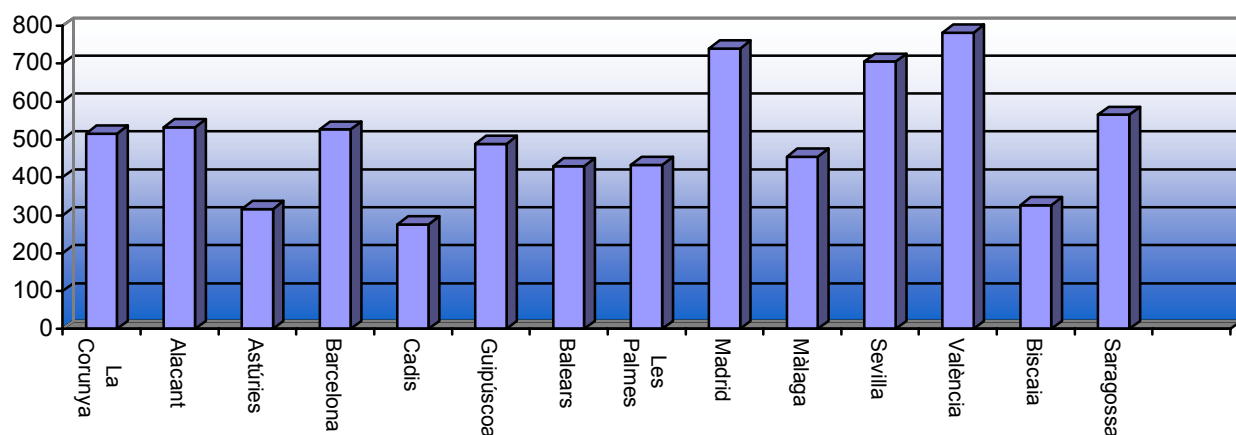
**Número d'assumpes total en matèria mercantil, any 2007.**



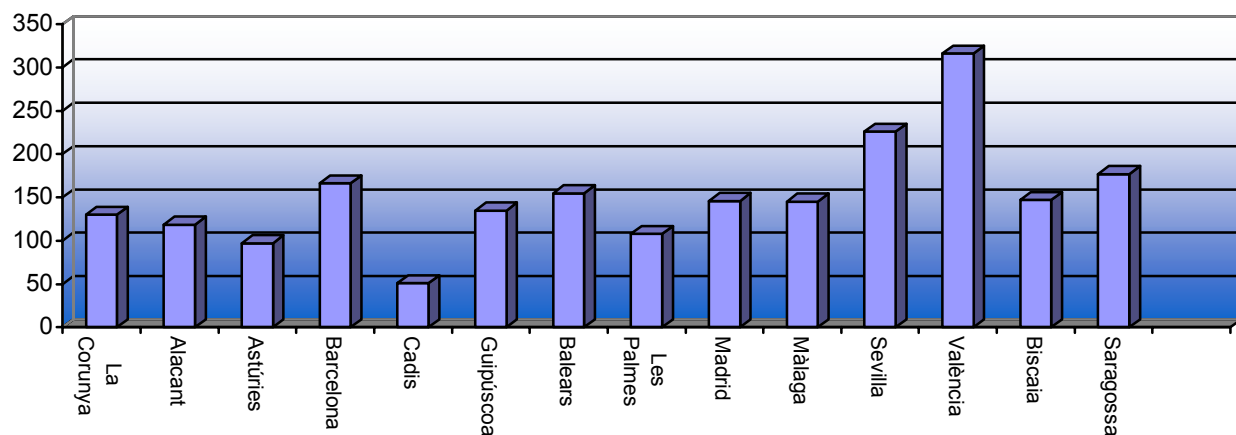
**Número d'assumpes total en matèria mercantil, fins al segon trimestre de 2008.**



**Mitjana d'assumpptes incoats per jutjat en matèria mercantil, any 2007.**



**Mitjana d'assumpptes incoats per jutjat en matèria mercantil, fins al segon trimestre de 2008.**

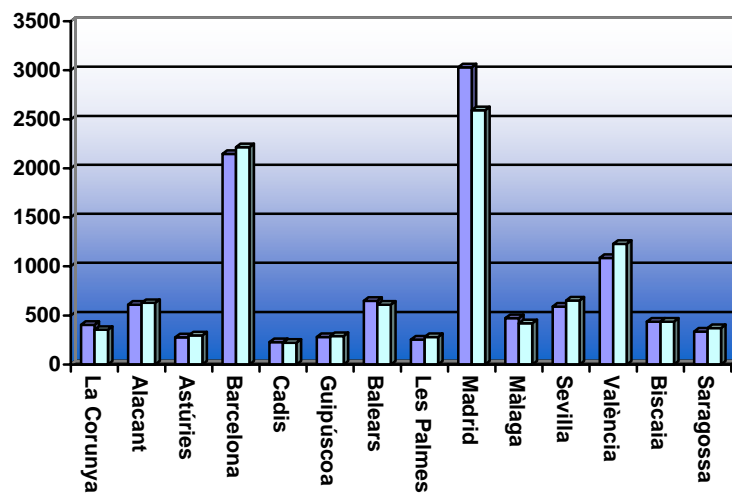


**4.1.2 Comparativa de la matèria mercantil regulada a l'article 86 ter 2 de la LOPJ.**

	<i>Total assumptes art. 86 ter 2 de la LOPJ any 2007</i>	<i>Total assumptes art. 86 ter 2 de la LOPJ any 2008</i>
<b>La Corunya</b>	405	354
<b>Alacant</b>	610	628
<b>Astúries</b>	276	298
<b>Barcelona</b>	2146	2216
<b>Cadis</b>	229	222
<b>Guipúscoa</b>	282	290
<b>Balears</b>	649	611
<b>Les Palmes</b>	254	281
<b>Madrid</b>	3031	2594
<b>Màlaga</b>	474	421
<b>Sevilla</b>	591	652
<b>València</b>	1085	1229
<b>Biscaia</b>	436	438
<b>Saragossa</b>	336	373

**Número total d'assumpes de la matèria mercantil i regulada a l'article 86 ter 2 de la LOPJ competència dels jutjats mercantils.**





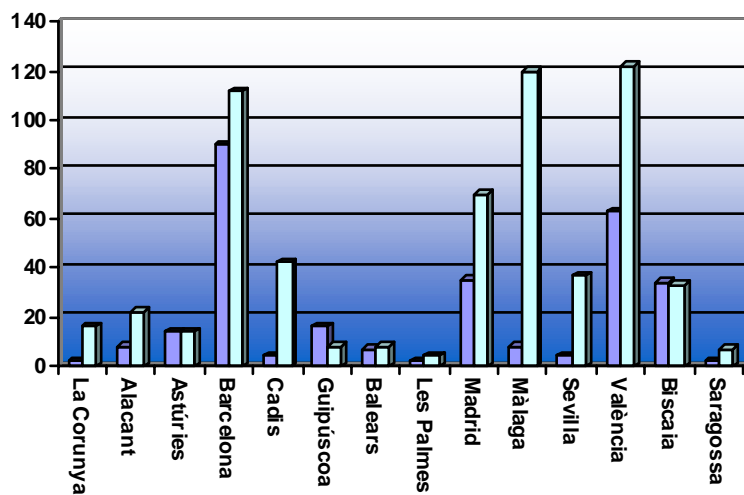
■ Número d'assumpes en matèria civil de l'art. 86 ter 2 de la LOPJ any 2007  
■ Número d'assumpes en matèria civil de l'art 86 ter 2 de la LOPJ any 2008.

	<i>Total assumptes en matèria de qüestions laborals 2007</i>	<i>Total assumptes en matèria de qüestions laborals 2008</i>
<b>La Corunya</b>	2	16
<b>Alacant</b>	8	22
<b>Astúries</b>	14	14
<b>Barcelona</b>	90	112
<b>Cadis</b>	4	42
<b>Guipúscoa</b>	16	8
<b>Balears</b>	7	8
<b>Les Palmes</b>	2	4
<b>Madrid</b>	35	70
<b>Màlaga</b>	8	120
<b>Sevilla</b>	4	37

#### **4.1.3 Comparativa pel número d'assumpes en matèria de qüestions laborals.**

**Evolució entre els anys 2007 i 2008 pel que fa al número d'assumpes incoats en matèria de qüestions laborals als jutjats mercantils.**

València	63	122
Biscaia	34	33
Saragossa	2	7



■ Incoació d'assumpes en matèria de qüestions laborals 2007  
 ■ Incoació d'assumpes en matèria de qüestions laborals any 2008

## **5 EL CONCURS**

### **5.1 Evolució de la presentació dels concursos a Espanya (2005-2007)**

#### **5.1.1 La Llei Concursal 22/2003**

L'entrada en vigor de la Llei Concursal el dia 6 de setembre de 2004 va propiciar l'entrada en funcionament dels jutjats mercantils a tot l'Estat.

La Llei Concursal 22/2003 va significar una gran modificació ja que es va passar a establir un procediment únic (el concurs) eliminant la divisió entre la suspensió de pagaments i la fallida en l'àmbit mercantil, arribant d'aquesta manera a una possible solució mitjançant conveni com a mode de solució principal convertint la liquidació en un sistema de resolució subsidiari.

Per tant, l'objectiu principal de l'entrada en vigor de la Llei Concursal és garantir l'existència de les empreses i sobretot el lloc de treball dels seus treballadors.

Per tant amb la creació dels jutjats mercantils, per garantir l'eficiència de l'aplicació de la Llei Concursal també es crea la figura del jutge especialitzat en l'àmbit mercantil que serà l'únic que coneixerà del concurs de creditors en sí i els diferents processos siguin de l'ordre jurisdiccional que siguin (excepte la responsabilitat penal) que tinguin a veure o que afectin el patrimoni del concursat.

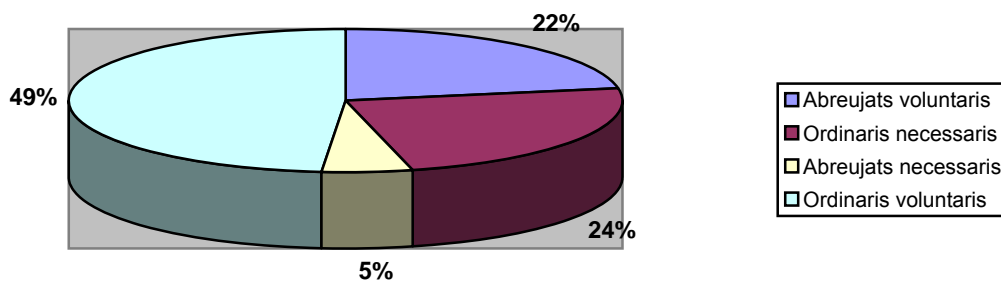
El jutjat mercantil que té exclusivitat de competència en marca comunitària és el de Alacant; per això quan es faci l'estudi provincial, s'ha de tenir en compte aquest fet.

#### **5. 1.2. Estudi sobre l'evolució de la presentació de concursos des del setembre del 2004 (entrada en vigor de la Llei Concursal) i durant l'any 2005.**

Aquesta és la distribució dels concursos incoats i la seva tipologia durant el segon semestre del 2004.

### Incoació i tipologia dels concursos de creditors durant el 2004.

TIPOLOGIA DE CONCURS	NÚMERO D'ASSUMPTE
<i>Abreujats voluntaris</i>	93
<i>Abreujats necessaris</i>	17
<i>Ordinaris necessaris</i>	80
<i>Ordinaris voluntaris</i>	163
<b>Total</b>	<b>353</b>

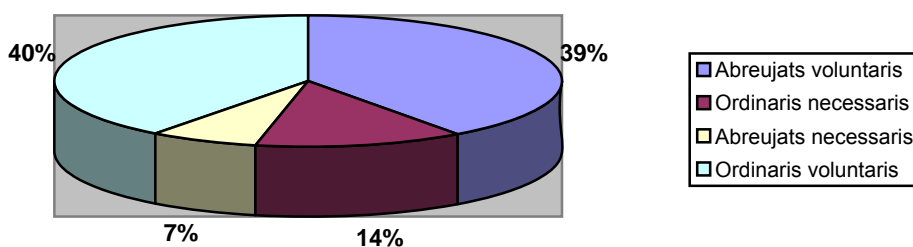


Pel que fa la seva competència exclusiva en marca comunitària, es va registrar un ingrés de 10 assumptes de marca comunitària i 2 de dibuix i model comunitari.

Pel que fa l'any 2005, es manté el percentatge de concursos ordinaris i abreujats voluntaris (també són els més presentats), seguits dels ordinaris necessaris i per últim els abreujats necessaris.

### Incoació i tipologia dels concursos de creditors durant el 2005

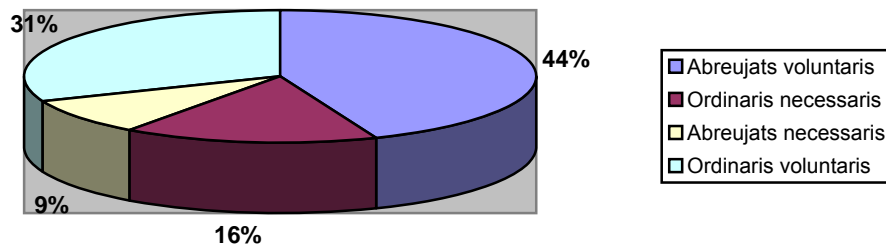
TIPOLOGIA DE CONCURS	NUMERO D'ASSUMPTE
<i>Abreujats voluntaris</i>	519
<i>Abreujats necessaris</i>	90
<i>Ordinaris necessaris</i>	176
<i>Ordinaris voluntaris</i>	516
<b>Total</b>	<b>1301</b>



Durant l'any 2006, el concurs abreujat voluntari és el tipus de concurs més presentat, seguit de l'ordinari voluntari. En tercer lloc hi ha els ordinaris necessaris i per últim els abreujats necessaris.

### Incoació i tipologia dels concursos de creditors durant el 2006

TIPOLOGIA DE CONCURS	NOMBRE D'INGRESSOS
<i>Abreujats voluntaris</i>	121
<i>Abreujats necessaris</i>	603
<i>Ordinaris necessaris</i>	221
<i>Ordinaris voluntaris</i>	429
<b>Total</b>	<b>1374</b>

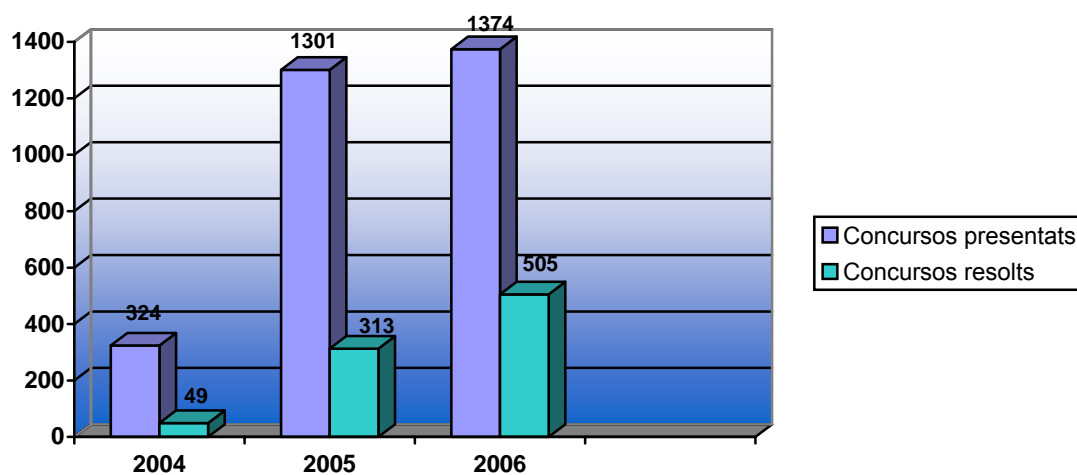


Recopilant aquest primer estudi sobre la matèria concursal, cal afirmar que a Espanya entre l'any 2005 al 2006 es va produir un increment del 5,6 % en la presentació de concursos i l'eficiència resolutiva ha augmentat el 61,3 %.



**Comparativa entre concursos presentats i resolts. Anys 2004, 2005 i 2006<sup>27</sup>.**

ANY	CONCURSOS PRESENTATS	CONCURSOS RESOLTS
2004	324	49
2005	1301	313
2006	1374	505

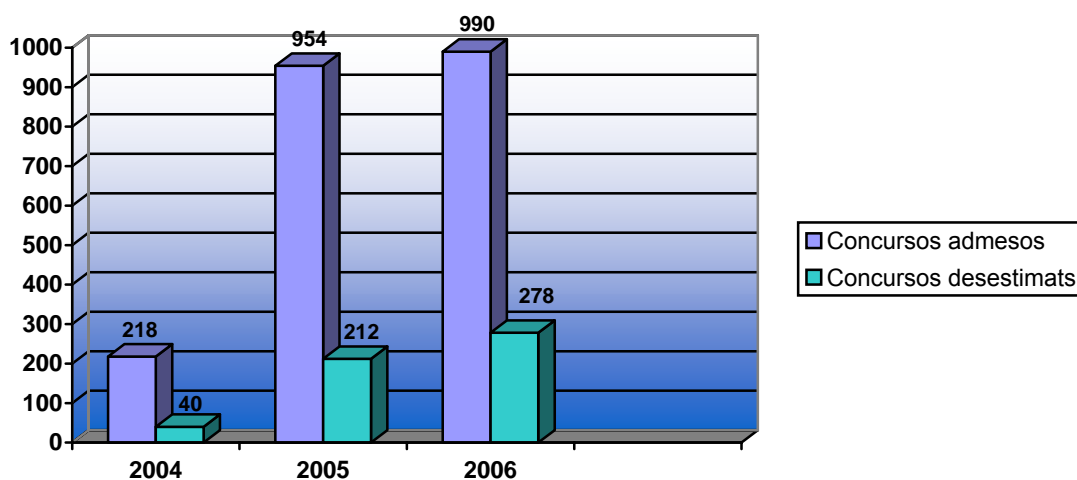


Si fem referència al estudi comparatiu entre els concursos de creditors admesos i els desestimats, s'observa una reducció de concursos admesos.

<sup>27</sup> Datos de justicia del CGPJ. Boletín de Información Estadística núm. 10: "El concurso de acreedores".

### Comparativa entre els Concursos de creditors admesos i els desestimats.

ANY	CONCURSOS ADMESOS	CONCURSOS DESESTIMATS
2004	218	40
2005	954	212
2006	990	278



Tot seguit, es mostra un quadre que recull els concursos presentats a cada Comunitat Autònoma.

**Número d'incocacions de concursos de creditors a cada Tribunal de Justícia. Anys 2005, 2006 i 2007.**

	<b>2004</b>	<b>2005</b>	<b>2006</b>
<b>Andalusia</b>	28	142	113
<b>Aragó</b>	9	36	47
<b>Asturies</b>	13	63	37
<b>Balears</b>	10	55	61
<b>Canaries</b>	16	40	49
<b>Cantabria</b>	9	15	18
<b>Castella i Lleó</b>	11	56	40
<b>Castella- la Manxa</b>	11	33	23
<b>Catalunya</b>	<b>66</b>	<b>276</b>	<b>281</b>
<b>València</b>	35	165	172
<b>Extremadura</b>	1	18	18
<b>Galicia</b>	23	46	51
<b>Madrid</b>	45	156	238
<b>Murcia</b>	13	46	47
<b>Navarra</b>	5	22	28
<b>País Basc</b>	23	109	87
<b>La Rioja</b>	1	16	18

### **5.3 Situació de la matèria dels concursos durant l'any 2007 i l'any 2008<sup>28</sup>.**

---

<sup>28</sup> Dades actualitzades fins el tercer trimestre del 2008.

**5.3.1 Número de deutors concursats per tipus de concurs, classe de procediment i existència de proposta anticipada de conveni per províncies.**

**ANY 2007**

Primer Trimestre

	<u>TIPUS DE CONCURS</u>		<u>CLASSE DE PROCEDIMENT</u>		<u>EXISTÈNCIA DE PROPOSTA DE CONVENI</u>	
	<u>Voluntari</u>	<u>Necessari</u>	<u>Ordinari</u>	<u>Abreujat</u>	<u>Si</u>	<u>No</u>
<i>La Corunya</i>	5	-	2	3	5	-
<i>Alacant</i>	16	3	6	13	19	-
<i>Astúries</i>	7	1	1	7	8	-
<b><i>Barcelona</i></b>	<b>39</b>	<b>5</b>	<b>11</b>	<b>33</b>	<b>43</b>	<b>1</b>
<i>Cadís</i>	2	1	2	1	3	-
<i>Guipúscoa</i>	1	1	9	2	11	-
<i>Balears</i>	9	3	1	11	12	-
<i>Les Palmes</i>	1	-	1	-	1	-
<i>Madrid</i>	19	4	16	7	23	-
<i>Màlaga</i>	2	1	2	1	3	-
<i>Sevilla</i>	4	-	-	4	4	-
<i>València</i>	7	2	1	8	9	-
<i>Biscaia</i>	9	2	2	9	11	-
<i>Saragossa</i>	8	1	3	6	9	-

Segon trimestre

	<u>TIPUS DE CONCURS</u>		<u>CLASSE DE PROCEDIMENT</u>		<u>EXISTÈNCIA DE PROPOSTA DE CONVENI.</u>	
	<b>Voluntari</b>	<b>Necessari</b>	<b>Ordinari</b>	<b>Abreujat</b>	<b>Si</b>	<b>No</b>
<i>La Corunya</i>	2	1	1	2	3	-
<i>Alacant</i>	4	3	4	3	7	-
<i>Astúries</i>	6	2	1	7	8	-
<b><i>Barcelona</i></b>	<b>31</b>	<b>8</b>	<b>17</b>	<b>22</b>	<b>39</b>	-
<i>Cadís</i>	4	-	2	2	4	-
<i>Guipúscoa</i>	8	-	3	5	8	-
<i>Balears</i>	7	4	4	7	11	-
<i>Les Palmes</i>	3	1	1	3	4	-
<i>Madrid</i>	22	2	13	11	24	-
<i>Màlaga</i>	1	-	1	-	1	-
<i>Sevilla</i>	5	1	1	5	6	-
<i>València</i>	23	2	11	14	25	-
<i>Biscaia</i>	11	2	6	7	13	-
<i>Saragossa</i>	7	-	1	6	7	-

Tercer trimestre

	<u>TIPUS DE CONCURS</u>		<u>CLASSE DE PROCEDIMENT</u>		<u>EXISTÈNCIA DE PROPOSTA DE CONVENI</u>	
	<u>Voluntari</u>	<u>Necessari</u>	<u>Ordinari</u>	<u>Abreujat</u>	<u>Si</u>	<u>No</u>
<i>La Corunya</i>	3	2	1	4	5	-
<i>Alacant</i>	9	3	5	7	12	-
<i>Astúries</i>	6	2	-	8	8	-
<b><i>Barcelona</i></b>	<b>43</b>	<b>2</b>	<b>18</b>	<b>27</b>	<b>45</b>	-
<i>Cadis</i>	4	-	-	4	4	-
<i>Guipúscoa</i>	4	-	3	1	4	-
<i>Balears</i>	6	-	-	6	6	-
<i>Les Palmes</i>	1	1	2	-	2	-
<i>Madrid</i>	17	1	11	7	18	-
<i>Màlaga</i>	7	-	4	3	7	-
<i>Sevilla</i>	-	-	-	-	-	-
<i>València</i>	26	-	16	10	26	-
<i>Biscaia</i>	11	-	1	10	11	-
<i>Saragossa</i>	6	-	2	4	6	-

Quart trimestre

	<u>TIPUS DE CONCURS</u>		<u>CLASSE DE PROCEDIMENT</u>		<u>EXISTÈNCIA DE PROPOSTA DE CONVENI</u>	
	<b>Voluntari</b>	<b>necessari</b>	<b>ordinari</b>	<b>Abreujat</b>	<b>Si</b>	<b>No</b>
<i>La Corunya</i>	4	-	1	3	4	-
<i>Alacant</i>	10	8	8	10	18	-
<i>Astúries</i>	7	3	2	8	10	-
<b><i>Barcelona</i></b>	<b>54</b>	<b>5</b>	<b>26</b>	<b>33</b>	<b>59</b>	-
<i>Cadís</i>	1	-	-	1	1	-
<i>Guipúscoa</i>	2	-	-	2	2	-
<i>Balears</i>	13	3	5	11	16	-
<i>Les Palmes</i>	1	-	1	-	1	-
<i>Madrid</i>	37	4	23	18	41	-
<i>Màlaga</i>	6	-	4	2	6	-
<i>Sevilla</i>	5	1	2	4	6	-
<i>València</i>	33	2	19	16	35	-
<i>Biscaia</i>	8	1	4	5	9	-
<i>Saragossa</i>	7	-	1	6	7	-

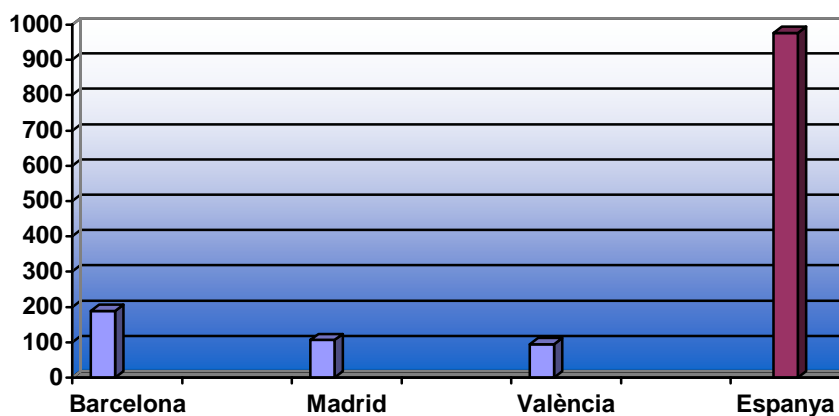
Resum anual del 2007

El total de concursos de creditors que es van presentar a Espanya durant l'any 2007 va ser de 976. D'aquests 976 assumptes incoats durant tot l'any 2007, 189 van ser presentats a la província de Barcelona, un 19,15% de tots els concursos incoats a tot l'Estat. D'aquests 187 assumptes, 167 han estat voluntaris i 20 necessaris.

La Comunitat de Madrid ha incoat durant l'any 2007 106 concursos de creditors: 83 concursos menys que Barcelona. D'aquests 106 assumptes, 95 han estat voluntaris i 11 necessaris.

Pel que fa l'altra província amb major nombre d'ingrés de concursos de creditors, València, ha incoat durant l'any 2007 95 concursos de creditors, 92 menys que la província de Barcelona. D'aquests 74 assumptes, 89 han estat voluntaris i 24 necessaris.

**Gràfic comparatiu referit al número de concursos de creditors entre les províncies de Barcelona, Madrid i València. Any 2007.**



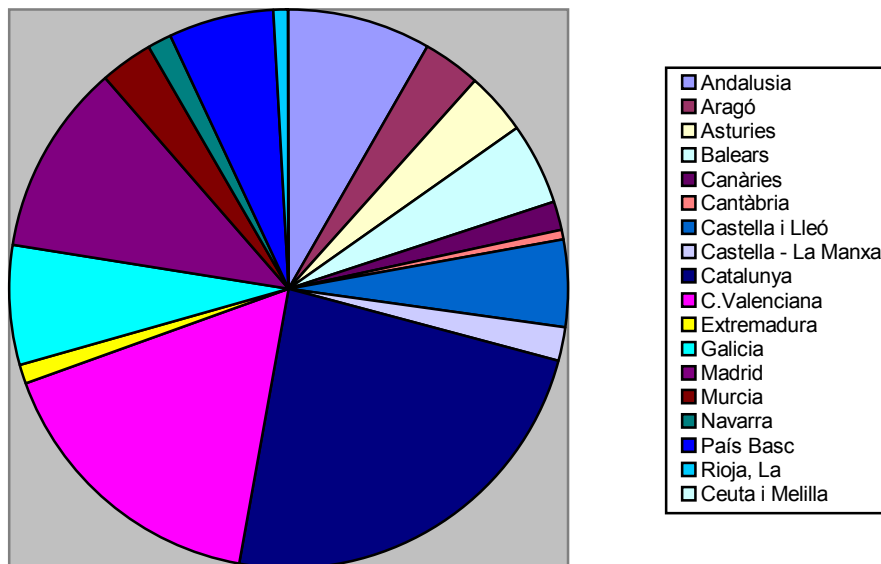


Si en el resum de l'any 2007 prenem com a referència el número de concursos totals incoats a cada Comunitat Autònoma, els resultats són els següents.

<b>CCAA</b>	<b>1er trim.</b>	<b>2n trim.</b>	<b>3er trim.</b>	<b>4rt trim.</b>	<b>TOTAL</b>
<i>Andalusia</i>	21	16	21	21	79
<i>Aragó</i>	9	8	8	8	33
<i>Astúries</i>	8	8	8	10	34
<i>Balears</i>	12	11	6	16	45
<i>Canàries</i>	1	6	5	2	14
<i>Cantabria</i>	-	4	1	2	7
<i>Castella i Lleó</i>	15	10	9	13	47
<i>Castella – la Manxa</i>	2	8	4	5	19
<b><i>Catalunya</i></b>	<b>57</b>	<b>45</b>	<b>48</b>	<b>74</b>	<b>224</b>
<i>C. Valenciana</i>	31	33	40	56	160
<i>Extremadura</i>	1	2	1	7	11
<i>Galícia</i>	13	23	13	15	64
<i>Madrid</i>	23	24	18	41	106
<i>Murcia</i>	14	4	6	6	30
<i>Navarra</i>	4	1	1	6	12
<i>País Basc</i>	25	2	20	12	59
<i>Rioja, La</i>	2	3	1	2	8
<i>Ceuta i Melilla</i>	-	-	-	-	-

Per tant es comprova que dels 976 concursos presentats a Espanya, 224 s'han incoat a Catalunya. Un 22,95% dels concursos totals iniciats a Espanya al 2007 es tramiten a Catalunya.

**Representació gràfica del repartiment dels concursos a Espanya, per Comunitats Autònomes durant l'any 2007.**



## ANY 2008

### Primer Trimestre

	<u>TIPUS DE CONCURS</u>		<u>CLASSE DE PROCEDIMENT</u>		<u>EXISTÈNCIA DE PROPOSTA DE CONVENI</u>	
	<u>Voluntari</u>	<u>Necessari</u>	<u>Ordinari</u>	<u>Abreujat</u>	<u>Si</u>	<u>No</u>
<i>La Corunya</i>	3	1	-	4	4	-
<i>Alacant</i>	14	1	3	12	15	-
<i>Astúries</i>	7	-	3	4	7	-
<b><i>Barcelona</i></b>	<b>81</b>	<b>5</b>	<b>39</b>	<b>47</b>	<b>85</b>	<b>1</b>
<i>Cadis</i>	11	-	5	6	11	-
<i>Guipúscoa</i>	5	-	1	4	5	-
<i>Balears</i>	7	4	6	5	11	-
<i>Les Palmes</i>	3	1	3	1	4	-
<i>Madrid</i>	44	4	22	26	48	-
<i>Màlaga</i>	24	-	20	4	24	-
<i>Sevilla</i>	17	1	9	9	18	-
<i>València</i>	36	7	18	25	43	-
<i>Biscaia</i>	19	4	10	13	23	-
<i>Saragossa</i>	4	-	-	4	4	-

El número total de concursos a Espanya durant el primer trimestre del 2008 va ser de 425. Un 78,57% més que el primer trimestre de l'any 2007.

Segon Trimestre

	<u>TIPUS DE CONCURS</u>		<u>CLASSE DE</u>		<u>EXISTÈNCIA DE</u>	
	<u>Voluntari</u>	<u>Necessari</u>	<u>PROCEDIMENT</u>	<u>Ordinari</u>	<u>Abreujat</u>	<u>PROPOSTA DE</u>
						<u>CONVENI</u>
					<u>Si</u>	<u>No</u>
<i>La Corunya</i>	18	1	3	16	19	-
<i>Alacant</i>	18	6	9	15	24	-
<i>Astúries</i>	9	2	8	3	11	-
<b><i>Barcelona</i></b>	<b>116</b>	<b>5</b>	<b>68</b>	<b>53</b>	<b>121</b>	-
<i>Cadís</i>	8	2	6	4	10	-
<i>Guipúscoa</i>	13	1	4	10	14	-
<i>Balears</i>	17	1	5	13	18	-
<i>Les Palmes</i>	5	2	7	-	7	-
<i>Madrid</i>	59	3	41	21	62	-
<i>Màlaga</i>	20	-	6	14	20	-
<i>Sevilla</i>	14	2	6	10	16	-
<i>València</i>	76	1	37	40	77	-
<i>Biscaia</i>	24	1	8	17	25	-
<i>Saragossa</i>	16	2	7	11	18	-

El número total de concursos a Espanya durant el segon trimestre del 2008 va ser de 631. Un 171,98 % més que el segon trimestre de l'any 2007 i un 48,47% més que el primer trimestre del 2008.

Tercer trimestre

	<u>TIPUS DE CONCURS</u>		<u>CLASSE DE</u>		<u>EXISTÈNCIA DE</u>	
	<u>Voluntari</u>	<u>Necessari</u>	<u>PROCEDIMENT</u>		<u>PROPOSTA DE</u>	
			<u>Ordinari</u>	<u>Abreujat</u>	<u>CONVENI</u>	<u>No</u>
<i>La Corunya</i>	12	1	4	9	13	-
<i>Alacant</i>	30	-	15	15	30	-
<i>Astúries</i>	12	-	4	8	12	-
<i>Barcelona</i>	119	6	50	75	125	-
<i>Cadís</i>	11	-	5	6	11	-
<i>Guipúscoa</i>	11	-	4	7	11	-
<i>Balears</i>	55	5	40	20	60	-
<i>Les Palmes</i>	5	2	6	1	7	-
<i>Madrid</i>	62	6	47	21	68	-
<i>Màlaga</i>	42	-	30	12	42	-
<i>Sevilla</i>	34	1	24	11	35	-
<i>València</i>	51	1	30	22	52	-
<i>Biscaia</i>	23	-	10	13	23	-
<i>Saragossa</i>	17	1	10	8	18	-

El número total de concursos a Espanya durant el tercer trimestre del 2008 va ser de 764. Un 263,80% més que el tercer trimestre de l'any 2007 i un 21,07% més que el segon trimestre del 2008.

## Resum anual del 2008

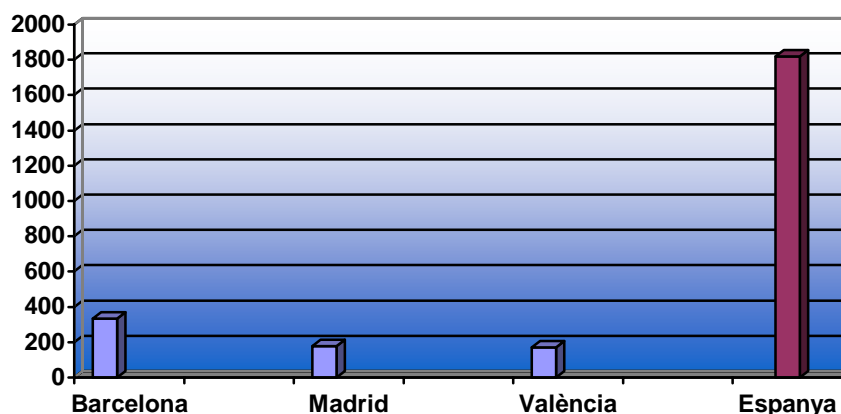
El total de concursos presentats a Espanya fins el tercer trimestre de l'any 2008 ha estat de 1820. El total de concursos durant l'any 2007 va ser de 976 , per tant han augmentat un 86,47% a falta d'un trimestre per acabar l'any 2008.

D'aquests 1820 concursos totals a Espanya, a Barcelona s'han presentat 332. Per tant, de la totalitat de concursos presentats a Espanya, un 18,24% han estat a la província de Barcelona. D'aquests 332 assumptes, 316 han estat voluntaris i 16 necessaris.

La Comunitat de Madrid ha admès durant l'any 2008 (fins el tercer trimestre) 178 concursos, un 67,92% més que tots els concursos que va rebre durant tot el 2007. Madrid ha rebut 154 concursos menys que Barcelona. D'aquests 178 concursos, 165 han estat voluntaris i 13 han estat necessaris.

La província de València ha incoat 172 concursos (un 81,05% més que tot el 2007) durant els tres primers trimestres del 2008. 160 concursos menys que Barcelona, però 7 més que la Comunitat de Madrid. Dels 172 concursos, 163 han estat voluntaris i 9 han estat necessaris.

**Gràfic comparatiu referit a la incoació de concursos entre les províncies de Barcelona, Madrid i València. Any 2008.**



Tal com s'ha fet amb l'any 2007, també analitzarem quin ha estat el repartiment d'assumpes en matèria concursal a cada Comunitat Autònoma durant els tres primers trimestres de l'any 2008.

<b>CCAA</b>	<b>1er trim.</b>	<b>2n trim.</b>	<b>3er trim.</b>	<b>TOTAL</b>
<i>Andalusia</i>	74	65	122	261
<i>Aragó</i>	5	20	23	48
<i>Astúries</i>	7	11	12	30
<i>Balears</i>	11	18	60	89
<i>Canàries</i>	6	9	15	30
<i>Cantabria</i>	3	6	6	15
<i>Castella i Lleó</i>	8	23	28	59
<i>Castella – la Manxa</i>	4	15	48	67
<i>Catalunya</i>	112	140	165	417
<i>C. Valenciana</i>	68	110	97	275
<i>Extremadura</i>	1	2	9	12
<i>Galícia</i>	23	70	33	126
<i>Madrid</i>	48	62	68	178
<i>Murcia</i>	12	4	26	42
<i>Navarra</i>	6	19	10	35
<i>País Basc</i>	36	44	39	119
<i>Rioja, La</i>	1	9	3	13
<i>Ceuta i Melilla</i>	-	-	-	-

Dels 1820 concursos presentats a Espanya, 417 es presenten a Catalunya. Això significa que el 22,91 % del total de concursos que es presenten a Espanya són resolts a Catalunya.

Cal destacar el gran creixement de presentacions de concursos a la Comunitat Autònoma d'Andalusia: 261 assumptes són presentats durant els tres primers trimestres del 2008.

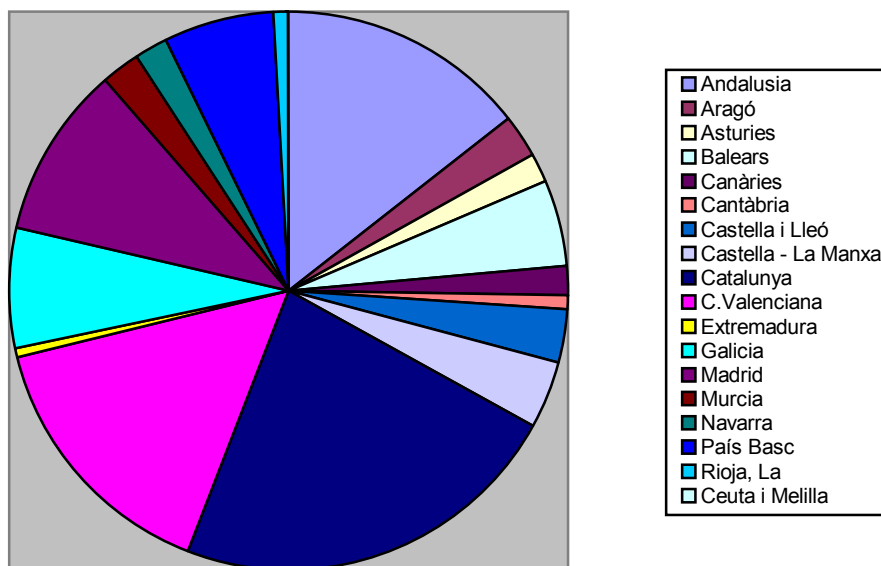
Respecte l'any 2007 representa un increment del 230,37%, tot i que en xifres absolutes no arriba a les xifres de Barcelona i València tot i superar clarament a la Comunitat de Madrid.

Pel que fa la Comunitat Valenciana, s'han presentat 275 concursos durant els tres primers trimestres de l'any 2008. Un 71,87% més que l'any anterior.

La Comunitat de Madrid ha incoat durant els tres primers trimestres de l'any 2008, 178 concursos, és a dir, 239 menys que els presentats a Barcelona, 83 menys que els presentats a Andalusia i 97 menys que els que s'han presentat a la Comunitat Valenciana.



**Representació gràfica del repartiment dels concursos a Espanya, per Comunitats Autònomes durant l'any 2007.**



Del gràfic cal destacar que entre les Comunitats Autònomes de Catalunya, València i Andalusia s'hi presenten el 52,36% del total dels concursos de creditors presentats a l'Estat.

### 5.3.2 Naturalesa jurídica, nombre d'assalariats i activitat econòmica principal de les persones concursades a l'actualitat.<sup>29</sup>

#### 5.3.2.1 Naturalesa jurídica dels concursats.

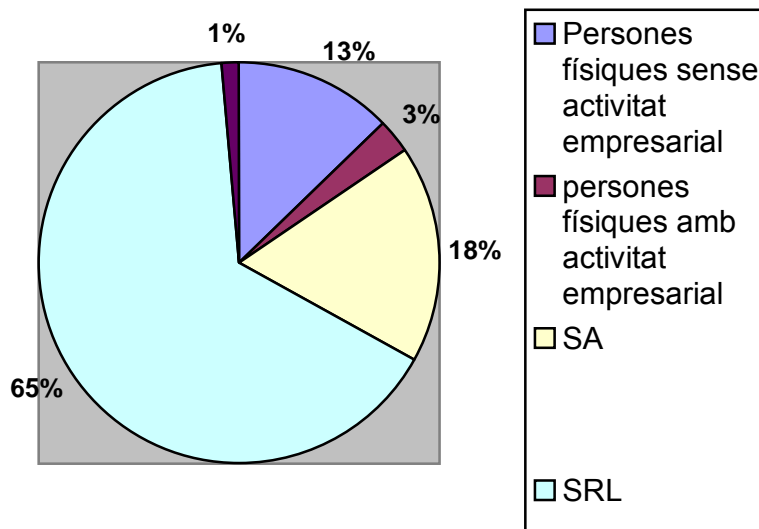
	<b>Total</b>	<b>Persones físiques sense activitat empresarial</b>	<b>Empreses</b>			
			<b>Persones físiques</b>	<b>SA</b>	<b>SRL</b>	<b>Altres</b>
<b>TOTAL</b>	764	97	22	134	501	10
<i>Andalusia</i>	122	17	6	13	82	4
<i>Aragó</i>	23	-	-	3	20	-
<i>Astúries</i>	12	2	-	3	7	-
<i>Balears</i>	60	11	1	7	41	-
<i>Canàries</i>	15	-	-	3	12	-
<i>Cantabria</i>	6	2	-	-	4	-
<i>Castella i Lleó.</i>	28	4	2	4	17	1
<i>Castella –La Manxa</i>	48	3	-	7	37	1
<b>Catalunya</b>	<b>165</b>	<b>19</b>	<b>7</b>	<b>36</b>	<b>102</b>	<b>1</b>
<i>Comunitat Valenciana</i>	97	12	-	16	68	1
<i>Extremadura</i>	9	-	-	2	7	-
<i>Galícia</i>	33	10	1	4	17	1
<i>Madrid</i>	68	6	1	19	42	-
<i>Murcia</i>	26	9	3	3	10	1
<i>Navarra</i>	10	2	-	1	7	-
<i>País Basc</i>	39	-	-	13	26	-
<i>Rioja, La</i>	3	-	1	-	2	-
<i>Ceuta</i>	-	-	-	-	-	-
<i>Melilla</i>	-	-	-	-	-	-

<sup>29</sup> Situació al tercer trimestre de l'any 2008. Instituto Nacional de Estadística [www.ine.es](http://www.ine.es)

De les dades analitzades sobre la naturalesa jurídica de les persones concursades a dia d'avui, podem establir que:

- El 12,69% són persones físiques sense activitat empresarial.
- El 2,87% són persones físiques que duen a terme una activitat empresarial.
- El 17,53% són empreses constituïdes amb la forma de societats anònimes.
- El 65,57% són empreses constituïdes amb la forma de societats de responsabilitat limitada.
- L'1,34% són empreses que tenen altres naturaleses jurídiques.

**Gràfic de distribució del total de concursos presentats a l'Estat durant el tercer trimestre de 2008 segons la naturalesa jurídica de la persona concursada.**



Un fet que cal remarcar és l'elevat nombre de persones físiques sense activitat empresarial (famílies o individus que no poden afrontar els seus pagaments i deutes) que durant el tercer trimestre del 2008 han presentat la sol·licitud de concurs. Aquest fet demostra que la crisi econòmica que està present a tot l'Estat, està arribant també a l'esfera de les pròpies famílies.

L'augment de les famílies declarades en concurs ha augmentat un 238,8% respecte l'any 2007.

Les Comunitats Autònomes on més famílies van presentar més sol·licituds de concurs durant el tercer trimestre de 2008 van ser Andalusia i Catalunya amb 17 i 19 declaracions respectivament.

Pel que fa els concursos presentats per les Societats Anònimes, representen un 17,53% de tots els concursos presentats durant el tercer trimestre del 2008.

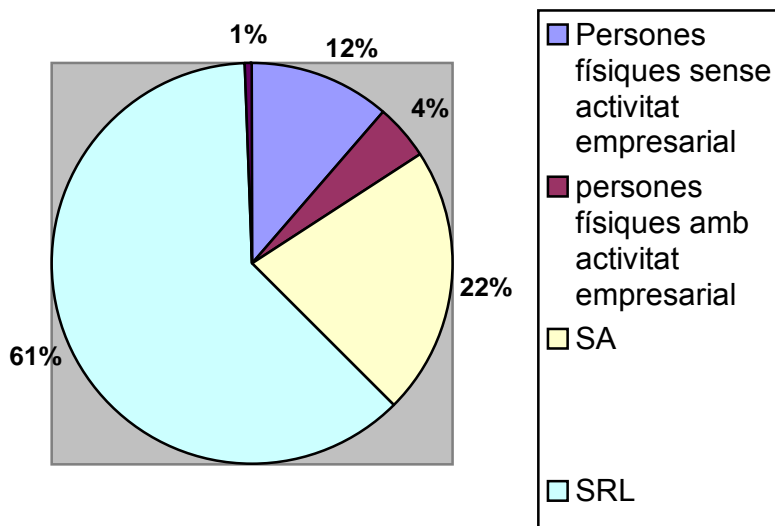
Les comunitats autònomes on les Societats Anònimes han presentat més concursos de creditors són Catalunya, la Comunitat Valenciana i Madrid amb 36, 16 i 19 concursos presentats respectivament.

La situació concreta a Catalunya, pel que fa la naturalesa jurídica de les persones concursades és la següent:

- El 11,51% són persones físiques sense activitat empresarial.
- El 4,24% són persones físiques que duen a terme una activitat empresarial.
- El 21,81% són empreses constituïdes amb la forma de societats anònimes.
- El 61,81% són empreses constituïdes amb la forma de societats de responsabilitat limitada.
- El 0,63% són empreses que tenen altres naturaleses jurídiques.

Els percentatges de distribució de concursos a Catalunya segons la naturalesa jurídica de les persones concursades és pràcticament igual al repartiment que es dóna a nivell estatal.

**Gràfic de distribució del total de concursos presentats a Catalunya durant el tercer trimestre de 2008 segons la naturalesa jurídica de la persona concursada.**

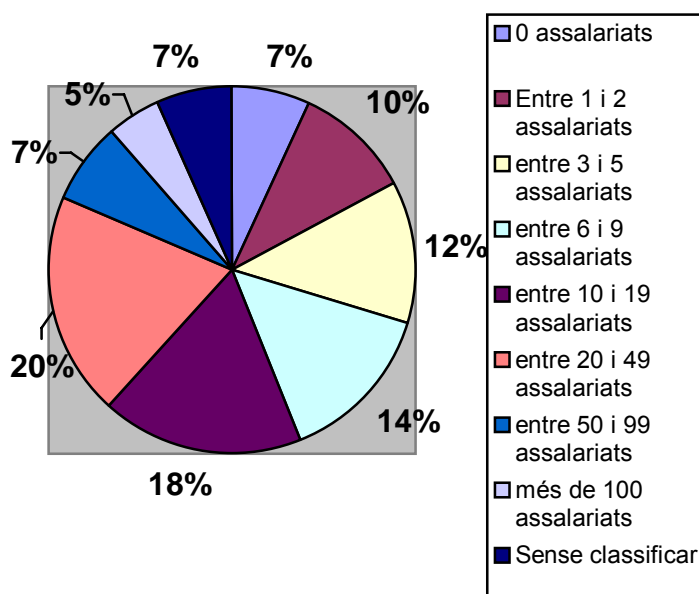




Si analitzem la persona jurídica concursada segons el seu nombre de treballadors, s'obtenen les dades següents:

- El 7,04 % de les empreses no tenen cap assalariat.
- El 10,19% de les empreses tenen entre 1 i 2 assalariats.
- El 12,44% de les empreses tenen entre 3 i 5 assalariats.
- El 14,24% de les empreses tenen entre 6 i 9 assalariats.
- El 17,69% de les empreses tenen entre 10 i 19 assalariats.
- El 19,79% de les empreses tenen entre 20 i 49 assalariats.
- El 7,19% de les empreses tenen entre 50 i 99 assalariats.
- El 4,79% de les empreses tenen més de 100 assalariats.
- El 6,59% de les empreses no tenen classificació de nombre d'assalariats.

**Gràfic de distribució del total de concursos presentats a l'Estat durant el tercer trimestre de 2008 segons el nombre d'assalariats de l'empresa concursada.**



En el cas de l'anàlisi de tot l'Estat, cal destacar el major número de empreses que presenten el concurs són aquelles que tenen entre 20 i 49 assalariats, seguides de les empreses que tenen entre 10 i 19 assalariats.

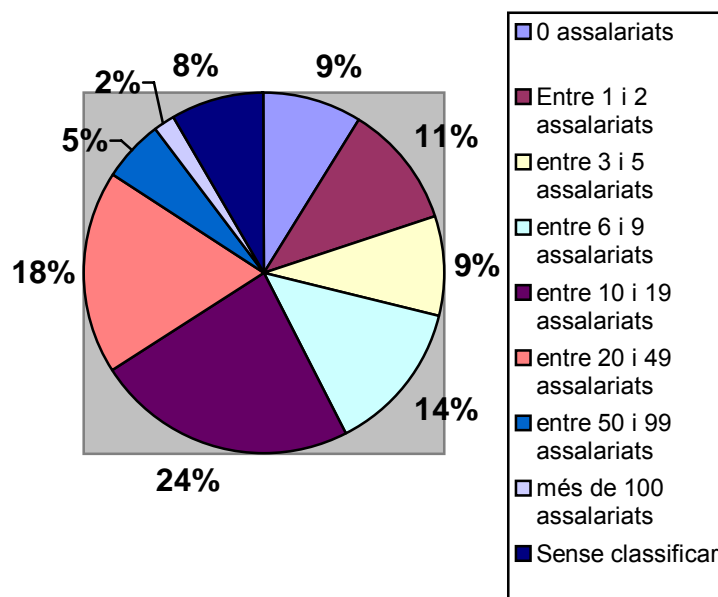
Per tant, i tenint en compte les dades anteriors, es pot afirmar que a l'Estat espanyol, les empreses que presenten més concursos són les petites i mitjanes.

La situació a Catalunya pel que fa el nombre d'assalariats de les empreses concursades és la següent:

- El 8,90 % de les empreses no tenen cap assalariat.
- El 10,95% de les empreses tenen entre 1 i 2 assalariats.
- El 8,90 % de les empreses tenen entre 3 i 5 assalariats.
- El 13,69% de les empreses tenen entre 6 i 9 assalariats.
- El 23,28% de les empreses tenen entre 10 i 19 assalariats.
- El 18,49% de les empreses tenen entre 20 i 49 assalariats.
- El 5,47% de les empreses tenen entre 50 i 99 assalariats.
- El 2,05% de les empreses tenen més de 100 assalariats.
- El 8,21% de les empreses no tenen classificació de nombre d'assalariats.



**Gràfic de distribució del total de concursos presentats a Catalunya durant el tercer trimestre de 2008 segons el nombre d'assalariats de l'empresa concursada.**



Si analitzem el gràfic de la distribució de la presentació de concursos de creditors segons el número de treballadors de l'empresa concursada a Catalunya, es desprèn que de les empreses que no tenen cap assalariat a Catalunya presenten un 2% més de concursos en comparació amb els percentatges estatals.

Però l'increment percentual més elevat es dona en les empreses que tenen entre 10 i 19 assalariats. A nivell estatal, aquestes empreses presenten un 17,69% dels concursos de creditors, mentre que a Catalunya el presenten un 23,28% .

Aquest fet es deu a la tradició a Catalunya de l'establiment de la PIME (Petita i Mitjana Empresa de Catalunya) que sol tenir aquest nombre d'assalariats.

	<b>Total</b>	<b>Agricultura i pesca</b>	<b>Indústria i energia</b>	<b>Construcció</b>	<b>Comerç</b>	<b>Hostaleria</b>	<b>Transports i emmagatzematge</b>	<b>Immobiliàries</b>	<b>Resta de serveis</b>	<b>Sense Classificar</b>
<i>total</i>	667	8	148	167	107	16	21	142	14	44
<i>Andalusia</i>	105	6	13	24	20	2	3	26	5	6
<i>Aragó</i>	23	-	4	8	2	2	-	4	2	1
<i>Astúries</i>	10	-	4	2	3	-	-	1	-	-
<i>Balears</i>	49	-	4	7	5	7	3	18	1	4
<i>Canàries</i>	15	-	3	6	3	-	1	2	-	-
<i>Cantabria</i>	4	-	1	1	1	-	-	1	-	-
<i>Castella i lleó.</i>	24	-	4	10	6	-	-	3	-	1
<i>Castella –La Manxa</i>	45	-	16	15	6	-	1	3	-	4
<b>Catalunya</b>	<b>146</b>	<b>1</b>	<b>36</b>	<b>31</b>	<b>24</b>	<b>3</b>	<b>6</b>	<b>31</b>	<b>2</b>	<b>12</b>

### **5.3.2.3 Activitat econòmica principal de les empreses concursades.**

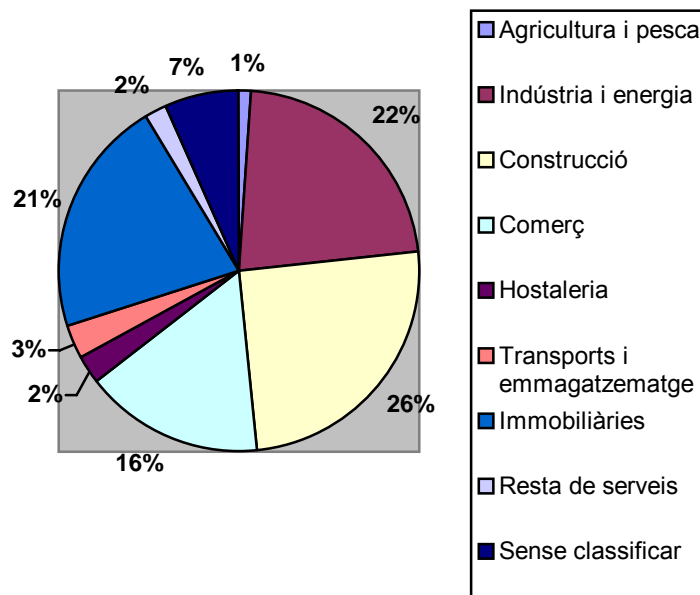
<i>Comunitat Valenciana</i>	85	-	27	19	13	-	-	15	1	10
<i>Extremadura</i>	9	-	2	7	-	-	-	-	-	-
<i>Galícia</i>	23	1	4	5	8	1	1	1	-	2
<i>Madrid</i>	62	-	6	15	7	-	2	28	2	2
<i>Murcia</i>	17	-	2	6	3	-	2	4	-	-
<i>Navarra</i>	8	-	2	4	1	-	1	-	-	-
<i>País Basc</i>	39	-	19	6	4	1	1	5	1	2
<i>Rioja, La</i>	3	-	1	1	1	-	-	-	-	-
<i>Ceuta</i>	-	-	-	-	-	-	-	-	-	-
<i>Meilla</i>	-	-	-	-	-	-	-	-	-	-

Si analitzem la persona jurídica concursada a Espanya, segons la seva activitat econòmica principal, s'obtenen les dades següents.

- Un 1,19% té com a activitat principal la agricultura i la pesca.
- Un 22,18% té com a activitat principal la indústria i la energia.
- Un 25,03% té com a activitat principal la construcció.
- Un 16,04% té com a activitat principal el comerç.
- Un 2,39% té com a activitat principal la hostaleria.
- Un 3,14% té com a activitat principal els transports i emmagatzematge de mercaderies.
- Un 21,28% té com a activitat principal els serveis immobiliaris.
- Un 1,34% pertany a la resta de serveis.

- Un 6,59% estan sense classificar.

**Gràfic de distribució del total de concursos presentats a l'Estat durant el tercer trimestre de 2008 segons l'activitat principal de l'empresa concursada.**



Fent un anàlisi al gràfic, es demostra l'existència de tres grups de sectors empresarials molt destacats: són la construcció amb un 26% del total de concursos, el sector de la indústria i la energia amb un 22% del total dels concursos i el sector immobiliari amb un 21% del total dels concursos de creditors presentats a l'Estat durant el tercer trimestre de 2008.

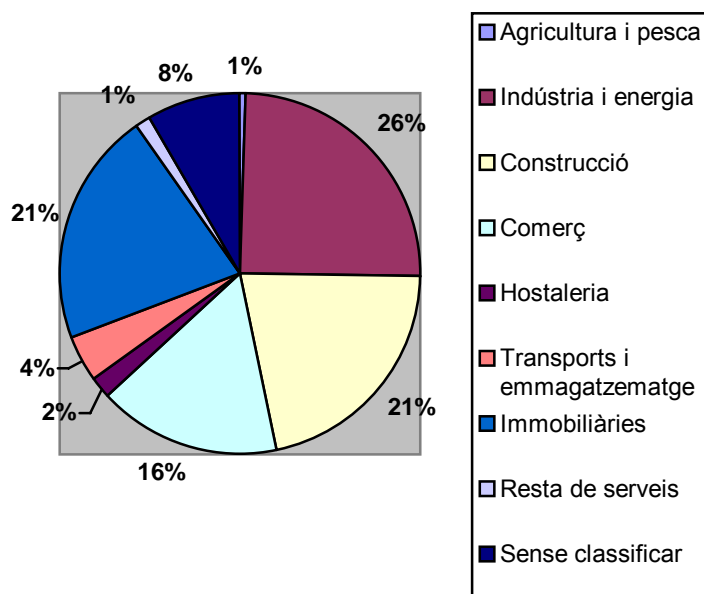
Entre aquests tres sectors, formen un 69% del total de l'ingrés de concursos de creditors distribuïts segons l'activitat principal de les empreses concursades.

Aquesta situació és deguda a la crisi econòmica que estan vivint es sector de la construcció i el sector immobiliari i la desconfiança del sector financer.

La situació a Catalunya pel que fa el nombre d'empreses concursades segons l'activitat principal que realitzen és la següent.

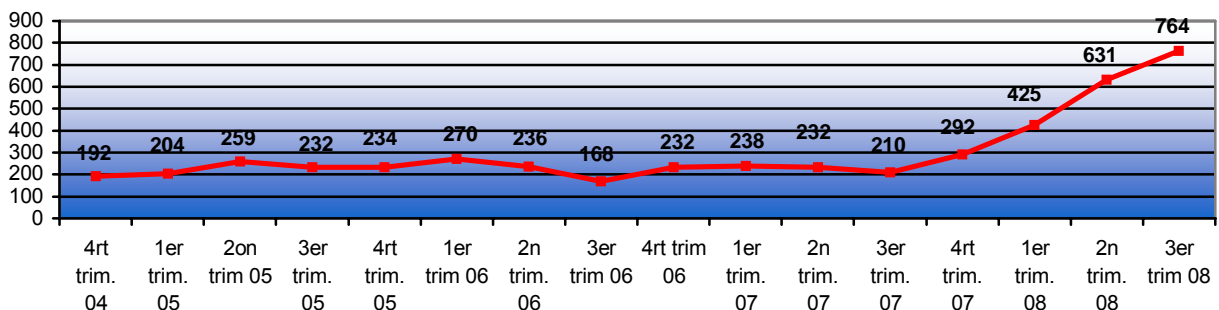
- Un 0,68% té com a activitat principal la agricultura i la pesca.
- Un 24,65% té com a activitat principal la indústria i la energia.
- Un 21,23% té com a activitat principal la construcció.
- Un 16,43% té com a activitat principal el comerç.
- Un 2,05% té com a activitat principal la hostaleria.
- Un 4,1% té com a activitat principal els transports i emmagatzematge de mercaderies.
- Un 21,23% té com a activitat principal els serveis immobiliaris.
- Un 1,36% pertany a la resta de serveis.
- Un 8,21% estan sense classificar.

**Gràfic de distribució del total de concursos presentats a l'Estat durant el tercer trimestre de 2008 segons l'activitat principal de l'empresa concursada.**



Per acabar l'anàlisi del bloc del procés concursal a continuació es presenta un gràfic evolutiu de les presentacions de concursos de creditors a l'Estat des de l'entrada en vigor de la Llei Concursal el setembre de 2004.

**Gràfic evolutiu del creixement de la presentació dels Concursos a l'Estat des de l'entrada en vigor de la Llei Concursal fins el tercer trimestre de 2008.**



## CONCLUSIONS

Els jutjats mercantils, creats per la Llei Orgànica per la Reforma Concursal, de 9 de juliol de 2003, i que entraren en efectiu funcionament al setembre de 2004, coneixen de les matèries previstes a l'article 86 *ter* de la Llei Orgànica del Poder Judicial, entre les que cap a efectes pràctics distingir entre els concursos, d'una banda i els processos mercantils singulars de l'altra.

El número total del què, des de la seva creació fins al segon semestre de 2008, han conegut els jutjats mercantils catalans és el següent:

2004 (des del setembre)	457
2005	2931
2006	3248
2007	3546
2008 (fins el 30 de juny)	2469

Per demarcacions, i centrant-nos en el darrer any complet (2007), els total d'assumpes dels què han conegut els jutjats mercantils catalans és el següent:

Barcelona	2869
Correspon a cada un dels 6 JM de Barcelona	478
Tarragona	254
Girona	238
Lleida	158

La demarcació de Barcelona supera doncs el mòdul previst pel Consell General del Poder Judicial que estima com a xifra d'assumpes dels que ah de conèixer cada jutjat mercantil un total de 350 assumpes l'any.

S'ha de tenir però en compte que fora del cas de Barcelona, en el que els sis jutjats mercantils ho són de forma exclusiva, a la resta de demarcacions, és a dir a Tarragona, Girona i Lleida, els jutjats mercantils són de caràcter *compartit*, cosa que significa que funcionen també com a jutjats de primera instància, amb una exempció parcial de repartiment respecte dels restants jutjats de primera instància de la plaça. Així, el jutjat de primera instància número 7 de Tarragona gaudeix en aquest moments —els percentatges han anat canviant— d'una exempció civil d'una sisena part, el jutjat de primera instància número 6 de Girona d'una exempció del 71% i el jutjat de primera instància número 6 de Lleida gaudeix d'una exempció d'un terç. Atès però que els jutjats de primera instància d'aquestes capitals tenen un volum conjunt d'assumpes molt superior als mòduls establerts pel Consell del Poder Judicial per assumpes civils, fixat en 720 assumpes anuals, quan el cert és que tots ells sobrepassen els 1000, podem concloure que, sumats els assumpes mercantils i els civils que després de la reducció els hi corresponen, els jutjats mercantils de Tarragona, Girona i Lleida també superen amb escreix els mòduls previstos pel propi Consell General del Poder Judicial.

Tots els jutjats mercantils de Catalunya pateixen doncs una greu situació de sobrecàrrega de treball, si bé com es sabut aquest no és un fenomen exclusiu de Catalunya sinó generalitzat a tota Espanya.

Encara que en termes relatius, el número de concursos és un petit percentatge entre el número total d'assumpes dels que coneix un jutjat mercantil (així, per exemple, al 2007, els jutjats mercantils de Barcelona van iniciar un total de 2248 assumpes, dels que només 240 eren concursos, és a dir el 10,68%), el cert és que la tramitació i resolució dels concursos comporta al voltant de la



meitat del temps que un jutge mercantil dedica al total d'assumptes dels què coneix.

Per tant, per comparar l'efectiva càrrega de treball dels jutjats mercantils sembla convenient prestar especial atenció al número de concursos de què coneixen.

Des de la posada en funcionament dels jutjats mercantils, al setembre de 2004, Catalunya ha estat, cada any, la Comunitat Autònoma que ha enregistrat un major nombre absolut de concursos:

2004 (des del setembre)	66
2005	276
2006	281
2007	224
2008 (fins el 30 de setembre)	417

TOTAL de concursos presentats a Catalunya (des del setembre de 2004 fins al Tercer trimestre de 2008)	1264
--	------

Resulta il·lustratiu comparar aquestes dades amb les de les altres Comunitats Autònomes amb un més elevat número absolut de concursos presentats.

Així, Madrid:

2004 (des del setembre)	45
2005	156
2006	238
2007	106
2008 (fins el 30 de setembre)	178

TOTAL de concursos presentats a Madrid (des del setembre de 2004 fins al Tercer trimestre de 2008)	723
---	-----

La Comunitat Valenciana:

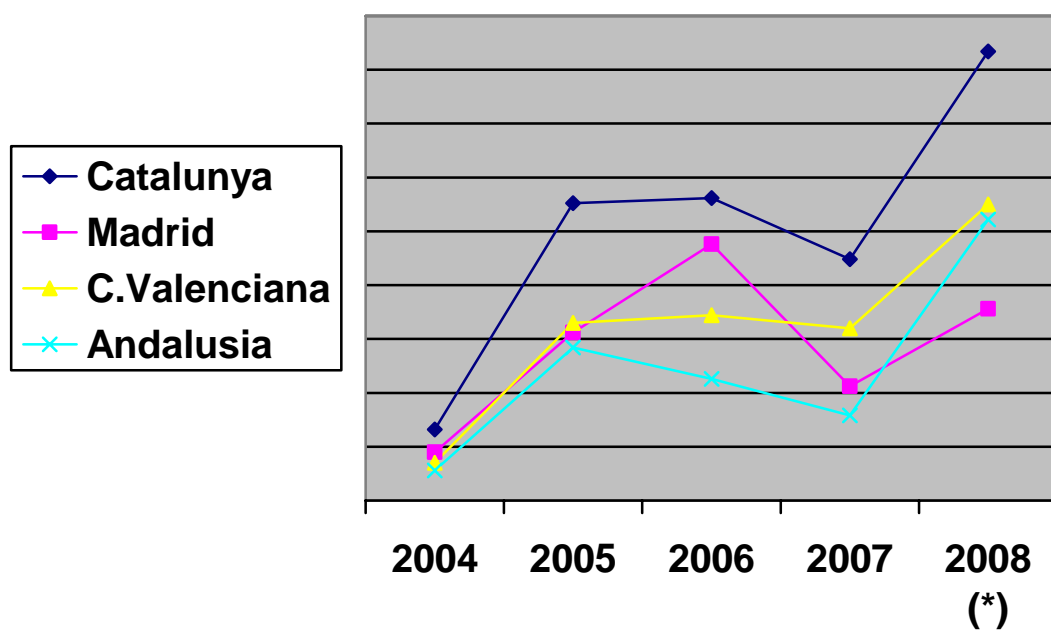
2004 (des del setembre)	35
2005	165
2006	172
2007	160
2008 (fins el 30 de setembre)	275

TOTAL de concursos presentats a la Comunitat Valenciana (des del setembre de 2004 fins al Tercer trimestre de 2008)	807
--	-----

I Andalusia:

2004 (des del setembre)	28
2005	142
2006	113
2007	79
2008 (fins el 30 de setembre)	261

TOTAL de concursos presentats a Andalusia (des del setembre de 2004 fins al Tercer trimestre de 2008)	623
--	-----



No es pot però ignorar que dins de Catalunya coexisteixen dos realitats molt diverses, entre Barcelona, d'una banda, i la resta de demarcacions de l'altra.

Així, si comparem el número de concursos presentats durant els dos darrers anys en les tres demarcacions espanyoles amb els números absoluts més alts, Barcelona, Madrid i València (província), els resultat són aquests:

Barcelona:

2007	189
2008 (fins el 30 de setembre)	332

TOTAL de concursos presentats a Barcelona (des del gener de 2007 fins al Tercer trimestre de 2008)	521
---	-----

Madrid:

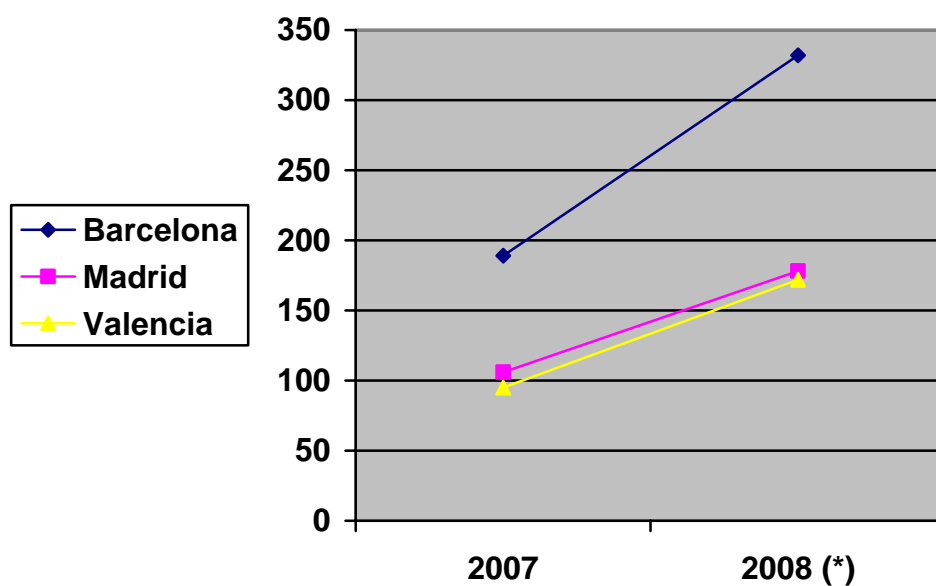
2007	106
2008 (fins el 30 de setembre)	178

TOTAL de concursos presentats a Madrid (des del gener de 2007 fins al Tercer trimestre de 2008)	284
--	-----

València:

2007	95
2008 (fins el 30 de setembre)	172

TOTAL de concursos presentats a València (província) (des del gener de 2007 fins al Tercer trimestre de 2008)	267
--	-----



Això no obstant, per obtenir dades efectivament comparables, hem de tenir en compte que, durant el període analitzat, Barcelona ha tingut 6 jutjats mercantils, Madrid 7 i València 2.

L'actual situació econòmica està provocant un augment espectacular del número de concursos. A nivell d'Espanya, el número de concursos presentats durant el primer trimestre del 2008 (425) va suposar un 78,5% més que al primer trimestre del 2007. Al segon trimestre del 2008 es van presentar a Espanya 631 concursos, un 171,98% més que al segon trimestre del 2007. I al tercer trimestre del 2008, s'han presentat 764 concursos, que suposen un 263,8% més que al mateix període del 2007.

L'evolució pel conjunt d'Espanya presenta les següents dades:

1r Trim. 2007	238
2n Trim. 2007	232
3r Trim. 2007	210
4t Trim. 2007	59
1r Trim. 2008	425
2n Trim. 2008	631
3r Trim. 2008	764

Resulta interessant analitzar aquestes dades respecte les tres demarcacions espanyoles amb més volum de concursos:

Així, Barcelona:

1r Trim. 2007	44
2n Trim. 2007	39
3r Trim. 2007	45
4t Trim. 2007	59
1r Trim. 2008	86
2n Trim. 2008	121
3r Trim. 2008	125

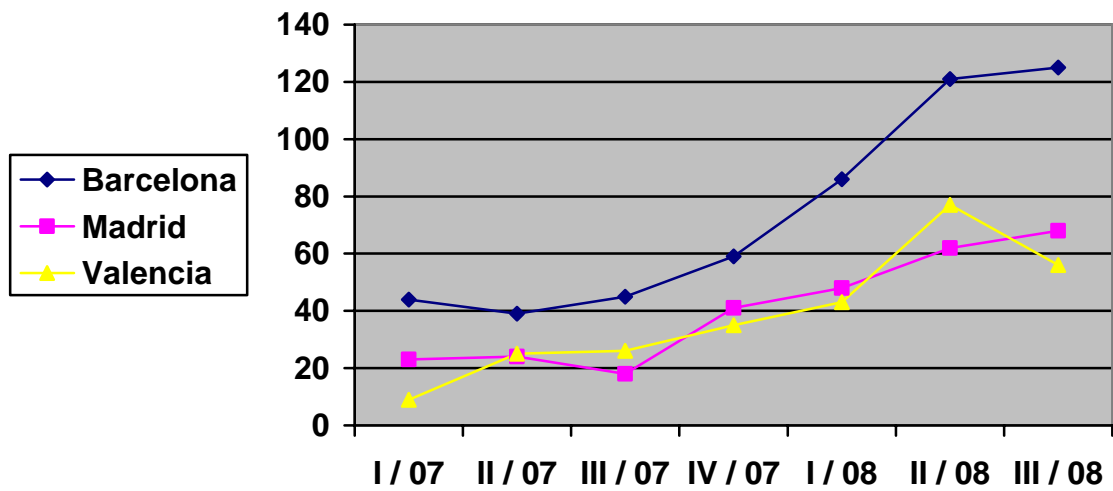
Madrid:

1r Trim. 2007	23
2n Trim. 2007	24
3r Trim. 2007	18
4t Trim. 2007	41
1r Trim. 2008	48
2n Trim. 2008	62
3r Trim. 2008	68

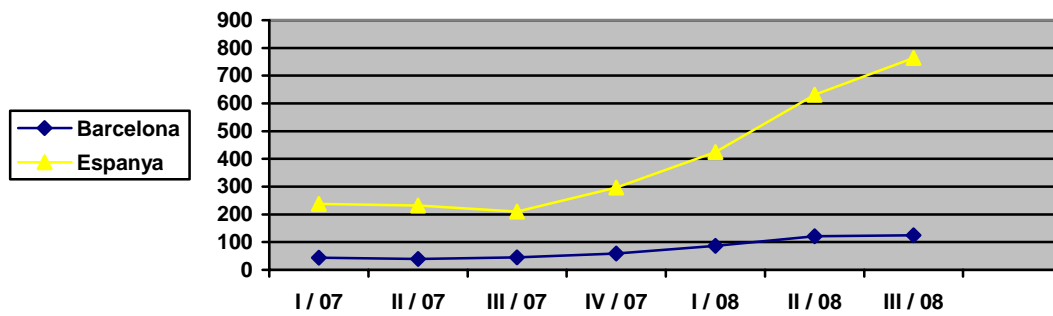
I València:

1r Trim. 2007	9
2n Trim. 2007	25

3r Trim. 2007	26
4t Trim. 2007	35
1r Trim. 2008	43
2n Trim. 2008	77
3r Trim. 2008	56



Pot doncs apreciar-se com l'evolució a Barcelona experimenta uns increments notablement superiors al de les altres demarcacions, si bé inferiors al conjunt d'Espanya com pot apreciar-se a la gràfica següent:





Passant de les dades globals, a l'anàlisi de les persones i empreses que presenten concursos, i centrant-nos en les darreres dades disponibles, corresponents al tercer trimestre de 2008, resulta interessant destacar-ne les següents:

Pel que fa a la naturalesa jurídica de les persones concursades:

- El 11,51% són persones físiques sense activitat empresarial.
- El 4,24% són persones físiques que duen a terme una activitat empresarial.
- El 61,81% són empreses constituïdes amb la forma de societats de responsabilitat limitada.
- El 21,81% són empreses constituïdes amb la forma de societats anònimes.
- El 0,63% són empreses que tenen altres naturaleses jurídiques.

Pel que fa el nombre d'assalariats de les empreses concursades (també referit al tercer trimestre del 2008 pel conjunt de Catalunya), les dades són les següents:

- El 8,90 % de les empreses no tenen cap assalariat.
- El 10,95% de les empreses tenen entre 1 i 2 assalariats.
- El 8,90 % de les empreses tenen entre 3 i 5 assalariats.
- El 13,69% de les empreses tenen entre 6 i 9 assalariats.
- El 23,28% de les empreses tenen entre 10 i 19 assalariats.
- El 18,49% de les empreses tenen entre 20 i 49 assalariats.

- El 5,47% de les empreses tenen entre 50 i 99 assalariats.
- El 2,05% de les empreses tenen més de 100 assalariats.
- El 8,21% de les empreses no tenen classificació de nombre d'assalariats.

És a dir, el 65,72% de les empreses concursades tenen menys de vint treballadors i fins el 84,21% menys de cinquanta. Tenint en compte que aquesta dada no està disponible en el 8,21% dels casos, podem tanmateix observar que el percentatge d'empreses concursades que tenen una plantilla igual o superior a cinquanta treballadors és sols del 7,52%

Atenent a la seva activitat principal, les dades de les empreses concursades a Catalunya durant el tercer trimestre del 2008, són:

- Un 0,68% té com a activitat principal la agricultura i la pesca.
- Un 24,65% té com a activitat principal la indústria i la energia.
- Un 21,23% té com a activitat principal la construcció.
- Un 16,43% té com a activitat principal el comerç.
- Un 2,05% té com a activitat principal la hostaleria.
- Un 4,1% té com a activitat principal els transports i emmagatzematge de mercaderies.
- Un 21,23% té com a activitat principal els serveis immobiliaris.
- Un 1,36% pertany a la resta de serveis.
- Un 8,21% estan sense classificar.

Observi's per tant que la suma del sector de la construcció i el dels serveis immobiliaris representen un total del 42,46% dels concursos presentats a Catalunya el tercer trimestre del 2008.

Per últim, deixant ja de banda les dades estadístiques, cal tanmateix fer referència a una sèrie de consideracions exposades en el cos de treball que entenem mereixen ser especialment destacades. En particular, ens ha semblat adient incloure en aquest apartat final aquelles consideracions que en el cos de treball s'han acompanyat de recomanacions respecte de concretes possibles mesures a adoptar. S'hi inclouen doncs tant aquelles que requereixen mesures legislatives —a les què, per tant, l'administració catalana no hi té competència—, com aquelles mesures en matèria de personal o mitjans materials que si podrien ser assumides per la Generalitat de Catalunya. Si bé alguna d'aquestes mesures pot tenir un elevat cost econòmic que dificulti la seva immediata implantació, algunes altres podrien pel contrari ser adoptades amb un cost exigü.

Encara que un ampli sector doctrinal s'ha mostrat partidari de l'existència de jutjats exclusivament concursals, cosa que comportaria una major especialització en la seva tramitació, els jutges mercantils s'hi mostren majoritàriament en contra, opinió que per tant ha de ser especialment tinguda en compte de cara a eventuais futures reformes legals.

Tot i ser evident que moltes de les matèries contemplades en l'article 86 ter 2 de la LOPJ són normalment d'escassa transcendència, els jutges mercantils catalans no fan especial qüestió d'aquest extrem. Per contra, és opinió pràcticament unànime que la deficient delimitació competencial planteja nombrosos problemes especialment en els supòsits d'acumulació d'accions. La tendència majoritària dels jutges mercantils catalans, diferents de la d'altres indrets d'Espanya és admetre amb amplitud la seva competència en els casos d'acumulació d'accions mercantils i civils encara que això comporti assumir encara més volum de feina. És opinió general, compartida pels autors d'aquest estudi, que resulta necessària una referma legislativa que clarifiqui aquesta qüestió

L'oficina judicial dels jutjats mercantils és clarament insuficient. Els jutjats mercantils exclusius de Barcelona tenen una plantilla de només 7 funcionaris enlloc dels 11 assignats als jutjats de primera instància. Si tenim en compte que la tramitació d'un concurs és molt més complexa que al tramitació d'un procés singular, s'estima imprescindible equiparar el número de funcionaris tramitadors assignats als jutjats mercantils, sense perjudici inclús de l'efectiva posada en marxa de serveis comuns. Dintre de l'àmbit de les seves competències, l'administració catalana hauria d'intentar dur a terme alguna mesura de reforç.

En matèria de personal, es constata tanmateix una manca de suficient formació específica dels funcionaris dedicats a la tramitació dels concursos, situació aquesta que l'administració podria fàcilment solucionar oferent —directament o mitjançant conveni amb qualsevol universitat— una formació processal específica en matèria concursal als funcionaris adscrits a la tramitació de concursos.

En evitació de la gran mobilitat del funcionariat dels jutjats mercantils, s'haurien d'establir incentius econòmics —vgr. plusos de productivitat— que permetessin arrelar els planters de funcionaris dels jutjats mercantils.

Pel que fa a les carències materials, i especialment tenint en compte que tant la tramitació dels concursos com la dels complexes plets en matèria mercantil comporta la presentació de ingent volum de documentació, resulta imprescindible que es doti als jutjats mercantils d'escàners.

Amb independència de la futura posada en marxa dels serveis comuns, cal apostar per potenciar l'ús de les noves tecnologies que, en el cas dels jutjats mercantils, podrien evitar una gran quantitat de feina de gestió —com les d'informació al públic, administracions i professionals, gestió de

correspondència i documentació no processal, emissió de certificacions, etc.— que avui condueix a col·lapsar l'oficina judicial dels jutjats mercantils. Tot i que aquesta és una assignatura pendent de tota l'administració de justícia, en el cas dels jutjats mercantils, la rendibilitat de la tecnificació de certs processos de gestió podria ser més senzilla, barata i efectiva que en cap altra àmbit. L'administració catalana podria ser, un cop més, pionera en aquest extrem mitjançant la implantació d'un pla específic, vàlid també com a pilot per a la seva universalització.

Per últim, però no menys important, és clar que Catalunya en general, i de forma molt particular la demarcació de Barcelona, té un número de jutjats mercantils clarament insuficient per atendre el vòlum actual d'assumptes. Totes les previsions, corroborades i fins i tot superades per les dades de l'evolució dels darrers trimestres indiquen que el número de concursos seguirà augmentant de forma exponencial en el futur immediat, cosa que, malgrat la inminet posada en funcionament de dos nous jutjats a Barcelona, podria conduir a una situació de col·lapse en un futur molt proper. L'economia del país requereix una ràpida i eficaç resposta a les situacions d'insolvència empresarial. Assumptes tan delicats com els expedients de regulació d'ocupació han de poder ser ràpidament resolts als nostres jutjats mercantils. El conjunt de dades exposades en el cos del present treball donen arguments més que suficients a l'administració catalana per reivindicar la creació de molts més jutjats mercantils per Catalunya.